



MASARYKOVA UNIVERZITA
EKONOMICKO-SPRÁVNÍ FAKULTA

/CVNS/ CENTRUM PRO VÝZKUM
/ NEZISKOVÉHO SEKTORU /


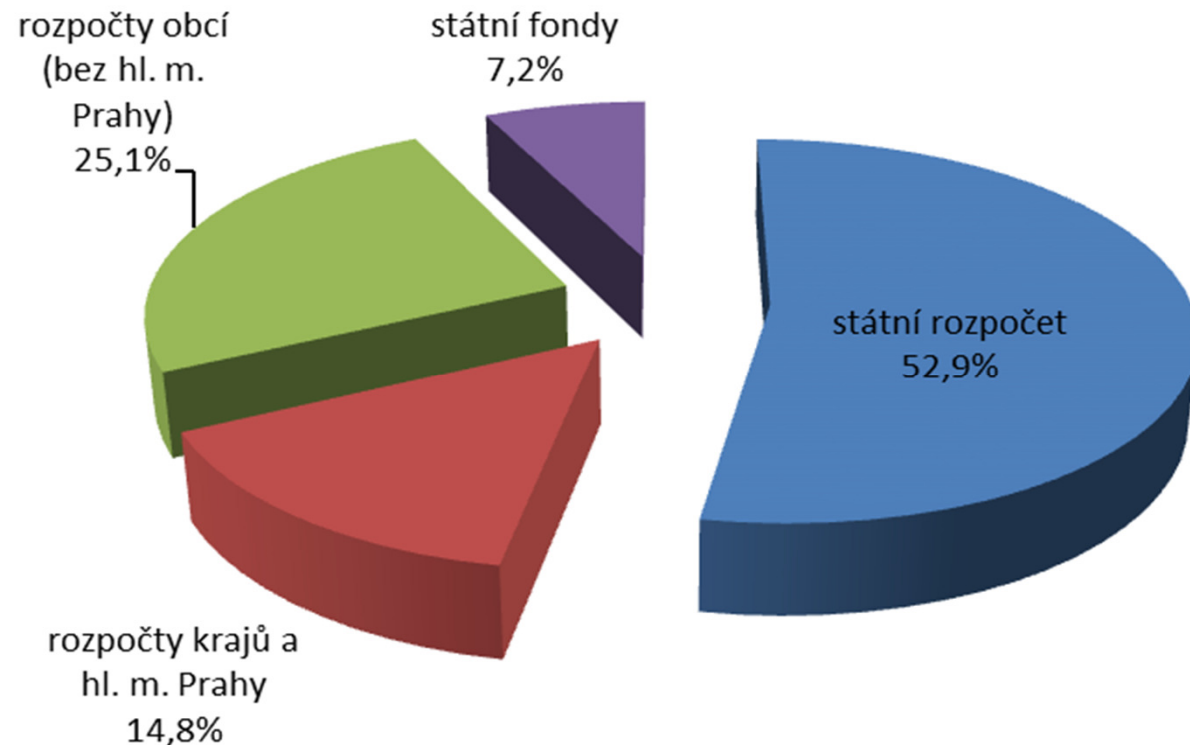
Rozbor financování NNO z veřejných rozpočtů v roce 2011


(před připomínkovým řízením)

9.10.2012, Praha

Dotace NNO z veřejných rozpočtů 2011

Rozpočet	Suma dotací (v tis. Kč)	index 2011/2010	
státní rozpočet	5 740 827	1,00	↔
rozpočty krajů a hl. m. Prahy	1 612 069	1,14	↑
rozpočty obcí (bez hl. m. Prahy)	2 727 343	1,06	↔
státní fondy	781 735	1,36	↑






Dotace ze státního rozpočtu

- Dotace poskytnuté NNO v souladu se zákonem č. 218/2000 Sb., o rozpočtových pravidlech republiky
- NNO - příjemce dotace:
 - ▶ Nadace (117), nadační fond (118)
 - ▶ Obecně prospěšná společnost (141)
 - ▶ Sdružení (701), organizační jednotka sdružení (731)
 - ▶ Účelová zařízení církví (721-)
- Zdroj dat: Databáze jednotlivých kapitol státního rozpočtu



Dotace NNO ze státního rozpočtu 2011

kapitola státního rozpočtu	Suma (v tis. Kč)	index 2011/2010	
304 Úřad vlády	127 279	1,0	↔
306 Ministerstvo zahraničních věcí	229 580	1,4	↑
307 Ministerstvo obrany	18 082	1,0	↔
313 Ministerstvo práce a sociálních věcí	2 209 135	0,9	↓
314 Ministerstvo vnitra	39 058	0,7	↓
315 Ministerstvo životního prostředí	48 987	0,7	↓
317 Ministerstvo pro místní rozvoj	174 669	1,2	↑
321 Grantová agentura	25 112	2,2	↑
322 Ministerstvo průmyslu a obchodu	48 493	1,5	↑
327 Ministerstvo dopravy	7 941	0,6	↓
329 Ministerstvo zemědělství	53 368	1,0	↔
333 Ministerstvo školství, mládeže a tělovýchovy	2 119 639	1,1	↑
334 Ministerstvo kultury	250 500	1,2	↑
335 Ministerstvo zdravotnictví	67 929	0,6	↓
336 Ministerstvo spravedlnosti	1 994	1,0	↔
361 Akademie věd České republiky	5 776	0,8	↓
398 Všeobecná pokladní správa	313 285	1,0	↔



Dotace NNO ze státního rozpočtu pro rok 2012

Kapitola státního rozpočtu	2011		2012
	předpoklad	skutečnost	předpoklad
304 Úřad vlády	127,2 mil. Kč	127,3 mil. Kč	118,2 mil. Kč
306 Ministerstvo zahraničních věcí	250,0 mil. Kč	229,6 mil. Kč	255,0 mil. Kč
307 Ministerstvo obrany	14,5 mil. Kč	18,1 mil. Kč	16,8 mil. Kč
313 M. práce a sociálních věcí	2 630,0 mil. Kč	2 209,2 mil. Kč	2 614,9 mil. Kč
314 Ministerstvo vnitra	39,1 mil. Kč	39,1 mil. Kč	42,8 mil. Kč
315 Ministerstvo životního prostředí	19,9 mil. Kč	49,0 mil. Kč	10,0 mil. Kč
317 Ministerstvo pro místní rozvoj	136,6 mil. Kč	174,7 mil. Kč	157,0 mil. Kč
321 Grantová agentura	20,9 mil. Kč	25,2 mil. Kč	
322 Ministerstvo průmyslu a obchodu	9,0 mil. Kč	48,5 mil. Kč	82,0 mil. Kč
327 Ministerstvo dopravy	7,5 mil. Kč	8,0 mil. Kč	6,2 mil. Kč
329 Ministerstvo zemědělství	52,9 mil. Kč	53,4 mil. Kč	60,0 mil. Kč
333 M. školství, mládeže a tělovýchovy	1 328,8 mil. Kč	2 119,7 mil. Kč	2 409,4 mil. Kč
334 Ministerstvo kultury	277,6 mil. Kč	250,6 mil. Kč	380,0 mil. Kč
335 Ministerstvo zdravotnictví	57,3 mil. Kč	68,0 mil. Kč	98,6 mil. Kč
336 Ministerstvo spravedlnosti	2,2 mil. Kč	2,0 mil. Kč	2,2 mil. Kč


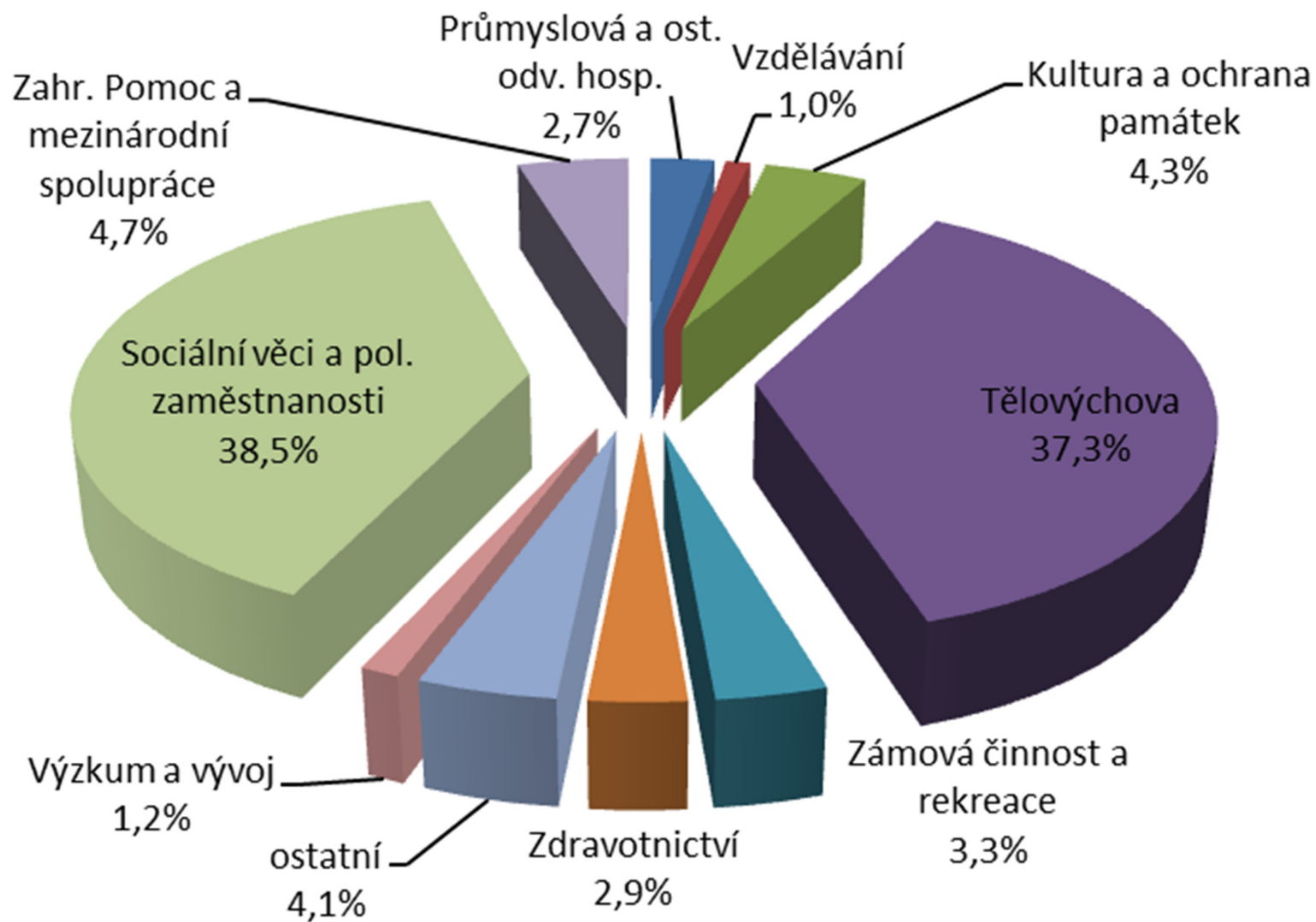


Dotace NNO ze státního rozpočtu 2011

kapitola státního rozpočtu	Suma dotací (v tis. Kč)	Počet dotací	Průměr (v tis. Kč)	Maximum (v tis. Kč)
304 Úřad vlády	127 279	291	437	3 446
306 Ministerstvo zahraničních věcí	229 580	186	1 234	8 240
307 Ministerstvo obrany	18 082	64	283	12 500
313 Ministerstvo práce a sociálních věcí	2 209 135	4 819	458	14 688
314 Ministerstvo vnitra	39 058	211	185	7 000
315 Ministerstvo životního prostředí	48 987	309	159	5 150
317 Ministerstvo pro místní rozvoj	174 669	164	1 065	99 000
321 Grantová agentura	25 112	35	717	1 970
322 Ministerstvo průmyslu a obchodu	48 493	82	591	6 000
327 Ministerstvo dopravy	7 941	3	2 647	6 613
329 Ministerstvo zemědělství	53 368	23	2 320	20 000
333 M. školství, mládeže a tělovýchovy	2 119 639	773	2 742	236 948
334 Ministerstvo kultury	250 500	979	256	15 000
335 Ministerstvo zdravotnictví	67 929	245	277	8 712
336 Ministerstvo spravedlnosti	1 994	15	133	346
361 Akademie věd České republiky	5 776	112	52	258
398 Všeobecná pokladní správa	313 285	92	3 405	56 118



Dotace NNO ze státního rozpočtu 2011



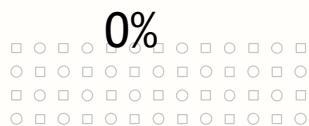
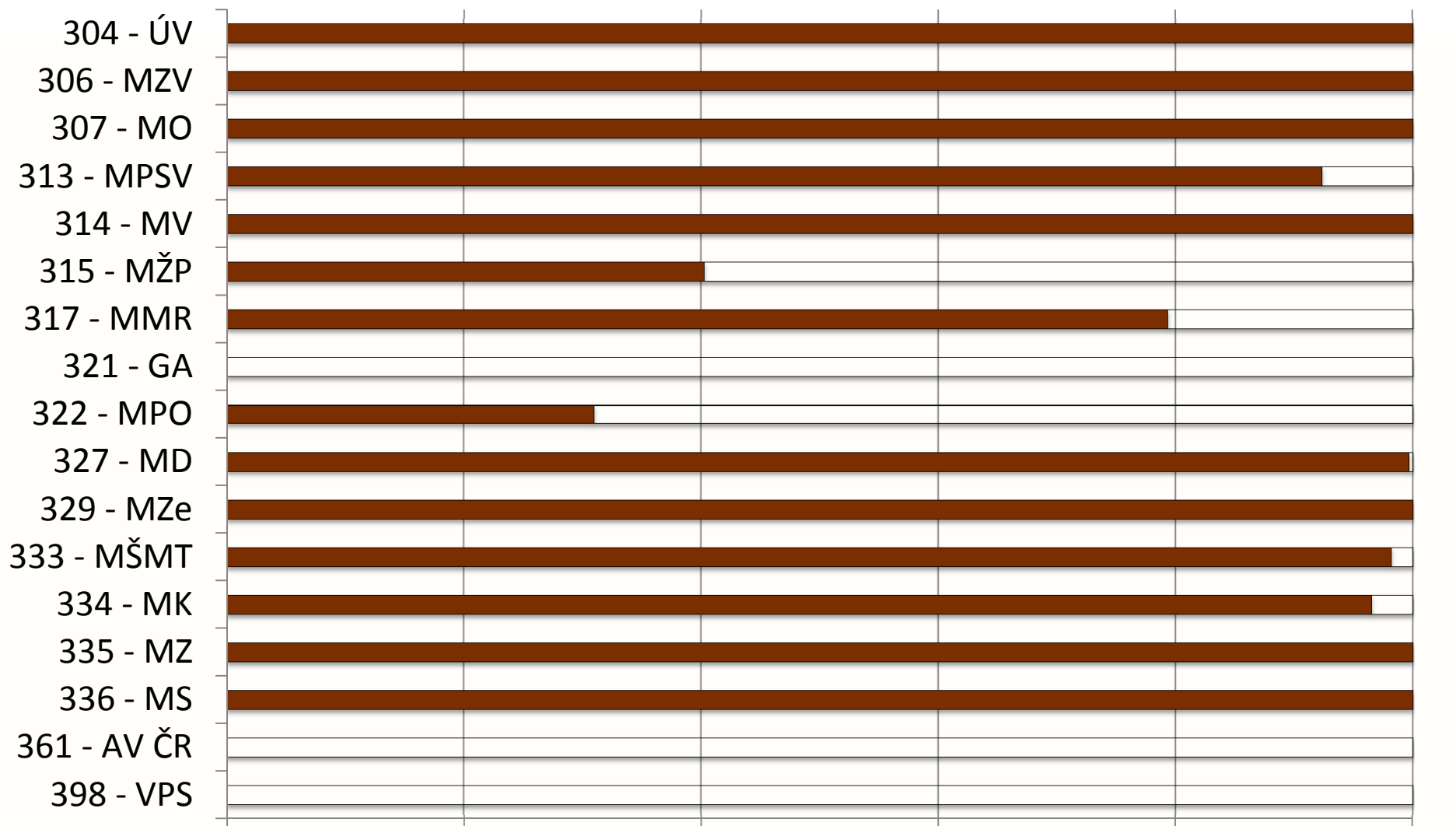
Dotace NNO ze státního rozpočtu 2011

Odvětví	Suma dotací (v tis. Kč)			Počet dotací	Průměr (v tis. Kč)	Maximum (v tis. Kč)
Zeměd., lesní hosp. a rybářství	47 781	1,1	↑	19	2 515	20 000
Průmyslová a ostatní odvětví	155 406	1,0	↔	72	2 158	99 000
Vzdělávání a školské služby	59 713	2,7	↑	116	515	4 002
Kultura a ochrana památek	249 150	1,2	↑	942	264	15 000
Tělovýchova	2 140 382	1,1	↑	474	4 516	236 948
Zájmová činnost a rekreace	188 532	1,0	↔	251	751	30 400
Zdravotnictví	166 135	0,8	↓	427	389	8 712
Bydlení, územní rozvoj	16 528	1,6	↑	27	612	4 100
Ochrana životního prostředí	40 694	1,1	↔	307	133	5 150
Výzkum a vývoj	67 101	1,2	↑	187	359	4 579
Sociální věci a pol. zaměstnanosti	2 209 405	0,9	↓	4 821	458	14 688
Civil. přip., bezpečnost a veřejný pořádek	29 811	0,8	↓	179	167	7 000
Právní ochrana	1 994	1,5	↑	15	133	346
Požární ochrana a IZS	13 000	0,6	↓	53	245	2 500
Zahr. pomoc a mez. Spolupráce	268 715	1,5	↑	332	809	8 240
St. moc, správa a územ. samospr.	51 931	0,9	↓	174	298	2 000
Finanční operace a ostatní činnosti	34 550	1,0	↔	7	4 936	15 000




Dotace NNO – státní dotační politika vůči NNO (2011)

■ Režim státní dotační politiky □ Ostatní dotace


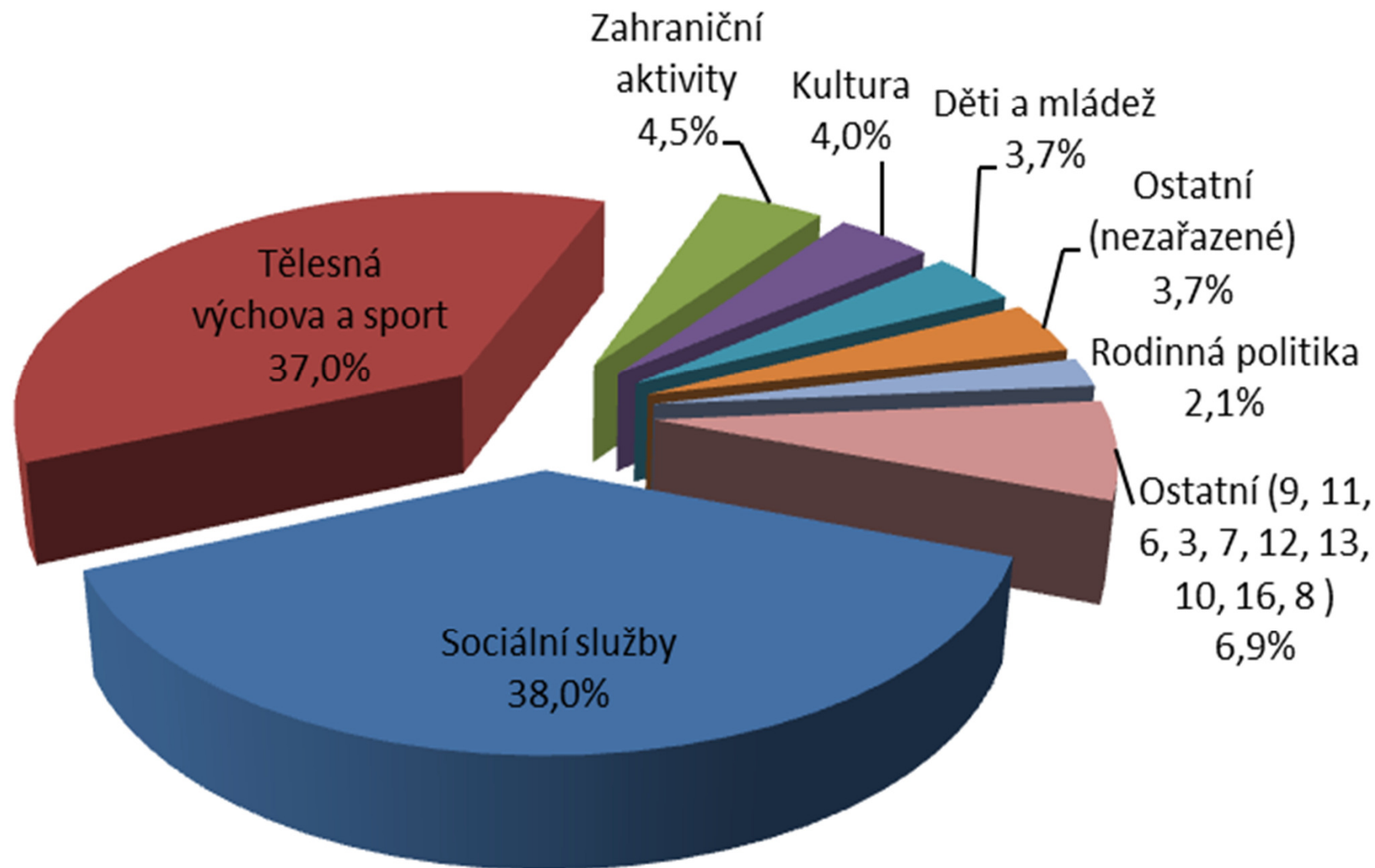


Dotace NNO – státní dotační politika vůči NNO 2011

Hlavní oblasti SDP	Součet dotací (v tis. Kč)	Počet dotací	rozpočty
Tělesná výchova a sport	1 878 873	404	MŠMT, MV, MD, MO
Kultura	205 455	850	MK, MO
Životní prostředí a udržitelný rozvoj	34 406	123	MŽP, MMR
Sociální služby	1 933 098	2 964	MPSV
Zahraniční aktivity	229 580	186	MZV
Národnostní menšiny a etnické skupiny	37 344	91	MK, ÚV
Romská komunita	29 881	99	ÚV, MŠMT, MK
Cizinci a azylanti			
Zdravotnictví	94 258	351	MZd, ÚV, MMR
Rizikové chování	17 884	80	MŠMT, MV, MZd, MSp
Protidrogová politika	85 681	150	ÚV, MSp
Ochrana spotřebitele a nájemních vztahů	23 629	19	MPO, MMR
Vzdělávání a lidské zdroje	22 438	97	MŠMT, MV, MK
Děti a mládež	188 532	251	MŠMT
Rodinná politika	106 962	398	MPSV
Lidská práva	5 500	6	MV
Ostatní (nezařazené)	187 260	174	MMR, MZe, MO, MV

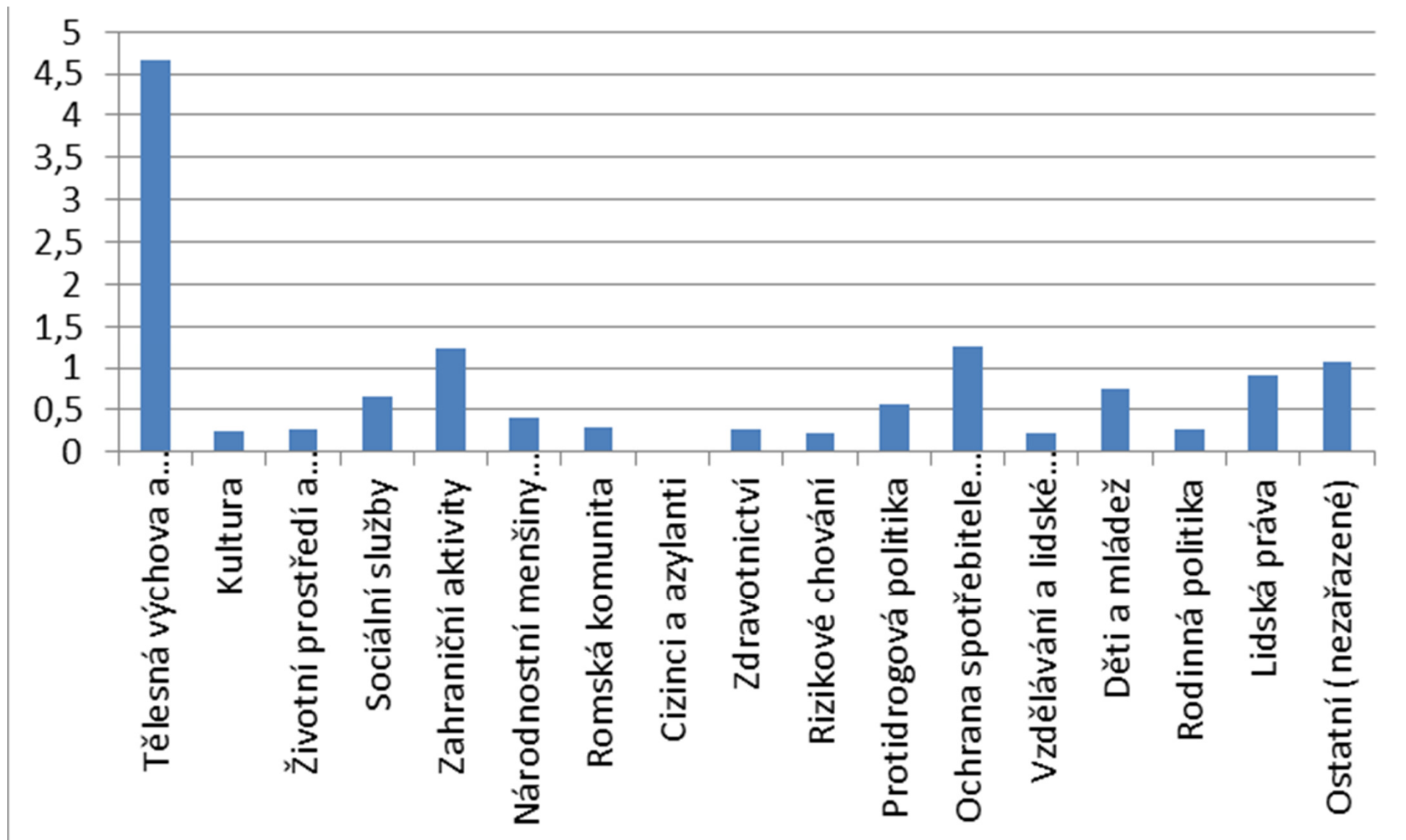



Dotace NNO – státní dotační politika vůči NNO 2011



Dotace NNO – státní dotační politika vůči NNO 2011

Průměrná dotace (v mil. Kč)





Dotace z rozpočtů krajů a rozpočtu hl. m. Prahy

- Dotace poskytnuté NNO v souladu se zákonem č. 250/2000 Sb., o rozpočtových pravidlech územních rozpočtů
- NNO - příjemce dotace:
 - ▶ Nadace (117), nadační fond (118)
 - ▶ Obecně prospěšná společnost (141)
 - ▶ Sdružení (701), organizační jednotka sdružení (731)
 - ▶ Účelová zařízení církví (721-)
- Zdroj dat: Databáze jednotlivých krajů




Dotace NNO z rozpočtů krajů 2011

rozpočty krajů včetně hl. m. Prahy	Suma (v tis. Kč)	index 2011/2010	
CZ010 Hl. m. Praha	577 321	1,2	↑
CZ020 Středočeský kraj	52 647	0,7	↓
CZ031 Jihočeský kraj	107 619	1,2	↑
CZ032 Plzeňský kraj	64 269	1,5	↑
CZ041 Karlovarský kraj	26 744	0,9	↔
CZ042 Ústecký kraj	41 119	1,4	↑
CZ051 Liberecký kraj	73 812	1,3	↑
CZ052 Královéhradecký kraj	55 997	1,5	↑
CZ053 Pardubický kraj	56 229	0,8	↓
CZ063 Kraj Vysočina	117 696	1,4	↑
CZ064 Jihomoravský kraj	146 669	1,0	↔
CZ071 Olomoucký kraj	168 912	1,1	↑
CZ072 Zlínský kraj	68 059	1,1	↔
CZ080 Moravskoslezský kraj	54 975	1,1	↑
Celkem	1 612 069	1,1	↑

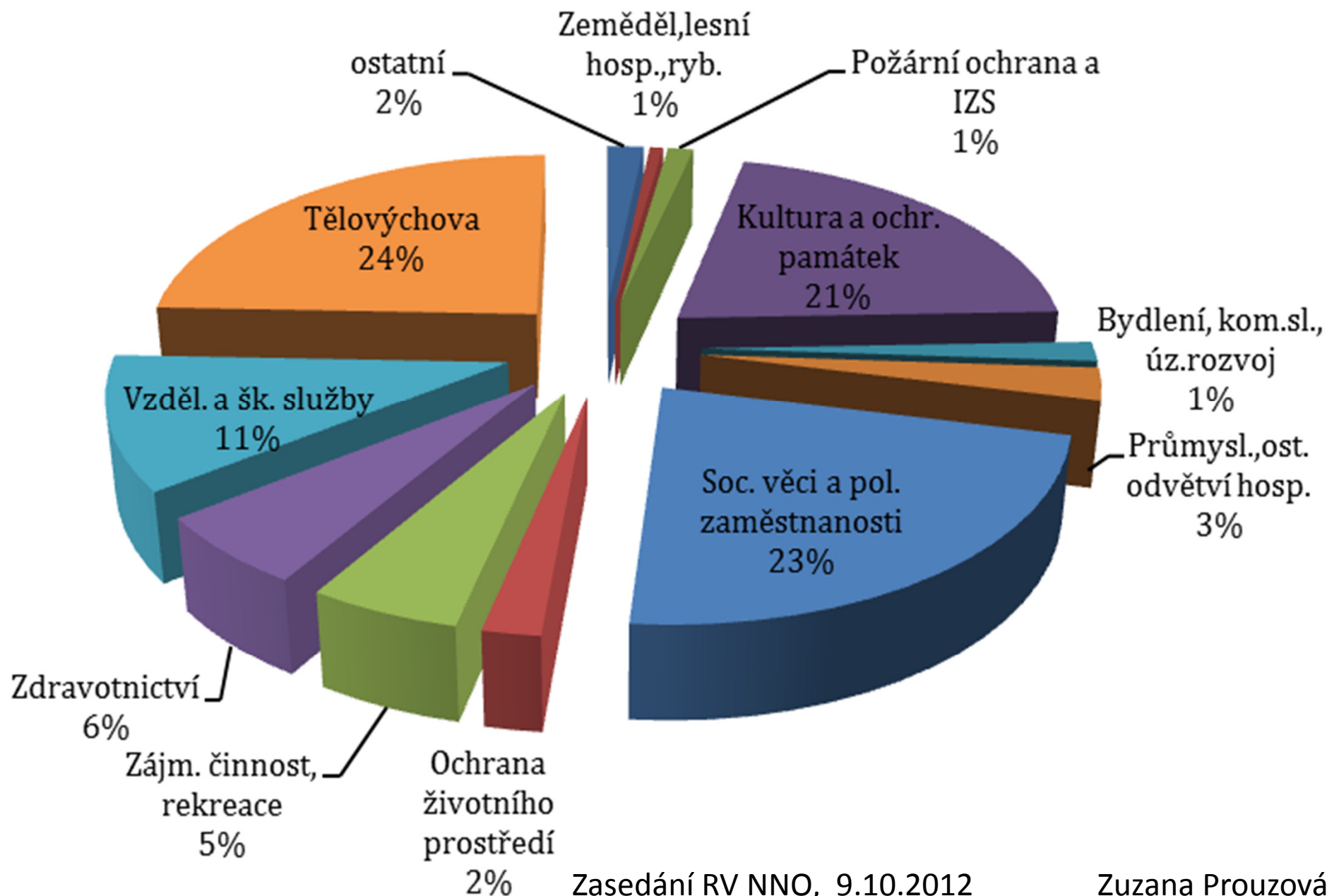


Dotace NNO z rozpočtů krajů pro rok 2012

rozpočty krajů včetně hl. m. Prahy	2011		2012
	předpoklad	skutečnost	předpoklad
CZ010 Hl. m. Praha	549,8 mil. Kč	577,3 mil. Kč	511,9 mil. Kč
CZ020 Středočeský kraj	90,8 mil. Kč	52,6 mil. Kč	50,0 mil. Kč
CZ031 Jihočeský kraj	72,6 mil. Kč	107,6 mil. Kč	79,6 mil. Kč
CZ032 Plzeňský kraj	49,0 mil. Kč	64,3 mil. Kč	71,7 mil. Kč
CZ041 Karlovarský kraj	26,1 mil. Kč	26,7 mil. Kč	28,6 mil. Kč
CZ042 Ústecký kraj	93,5 mil. Kč	41,1 mil. Kč	45,8 mil. Kč
CZ051 Liberecký kraj	140,0 mil. Kč	73,8 mil. Kč	149,0 mil. Kč
CZ052 Královéhradecký kraj	42,5 mil. Kč	56,0 mil. Kč	70 mil. Kč
CZ053 Pardubický kraj	62,1 mil. Kč	56,2 mil. Kč	80,2 mil. Kč
CZ063 Kraj Vysočina	112,1 mil. Kč	117,7 mil. Kč	124,5 mil. Kč
CZ064 Jihomoravský kraj	150,2 mil. Kč	146,7 mil. Kč	141,0 mil. Kč
CZ071 Olomoucký kraj	95,0 mil. Kč	168,9 mil. Kč	126,0 mil. Kč
CZ072 Zlínský kraj	41,8 mil. Kč	68,1 mil. Kč	75,7 mil. Kč
CZ080 Moravskoslezský kraj	108,7 mil. Kč	55,0 mil. Kč	61,2 mil. Kč




Dotace NNO z rozpočtů krajů a hl. m. Prahy 2011




Dotace NNO z rozpočtů krajů 2011


Rozpočty krajů včetně hl. m. Prahy	Suma dotací (v tis. Kč)	Počet dotací	Průměr (v tis. Kč)	Maximum (v tis. Kč)
CZ010 hl. m. Praha	577 321	1 696	340	19 986
CZ020 Středočeský kraj	52 647	488	108	1 896
CZ031 Jihočeský kraj	107 619	824	131	15 780
CZ032 Plzeňský kraj	64 269	628	102	6 000
CZ041 Karlovarský kraj	26 744	350	76	2 500
CZ042 Ústecký kraj	41 119	328	125	4 300
CZ051 Liberecký kraj	73 812	912	81	7 000
CZ052 Královéhradecký kraj	55 997	686	82	2 886
CZ053 Pardubický kraj	56 229	753	75	1 500
CZ063 Kraj Vysočina	117 696	356	331	37 571
CZ064 Jihomoravský kraj	146 669	1 075	136	6 500
CZ071 Olomoucký kraj	168 912	1 295	130	14 699
CZ072 Zlínský kraj	68 059	514	132	21 958
CZ080 Moravskoslezský kraj	54 975	370	149	2 934
Celkem	1 612 069	10 275	157	37 571



Dotace NNO z rozpočtů krajů 2011

Rozpočty krajů včetně hl. m. Prahy	Suma dotací (v tis. Kč)			Počet dotací	Průměr (v tis. Kč)	Maximum (v tis. Kč)
Zeměd., lesní hosp. a rybářství	10 259	0,9	↓	151	68	1 000
Průmyslová a ostatní odvětví	42 899	1,2	↑	241	178	2 886
Vzdělávání a školské služby	177 814	1,0	↔	583	305	15 780
Kultura a ochrana památek	335 974	1,2	↑	1 640	205	21 958
Tělovýchova	393 346	1,2	↑	2 866	137	37 571
Zájmová činnost a rekreace	85 062	0,9	↔	1 163	73	7 000
Zdravotnictví	93 647	1,0	↔	553	169	16 050
Bydlení, územní rozvoj	25 898	1,1	↑	96	270	6 219
Ochrana životního prostředí	32 786	0,7	↓	355	92	2 000
Výzkum a vývoj	200	-	-----	1	200	200
Sociální věci a pol. zaměstnanosti	366 634	1,2	↑	1 779	206	5 276
Civil. přip., bezpečnost a veřejný pořádek	7 228	1,5	↑	39	185	779
Požární ochrana a IZS	19 712	1,2	↑	318	62	1 680
St. moc, správa a územ. samospr.	11 546	6,1	↑	316	37	200
Zahr. pomoc a mez. spolupráce	1 073	0,1	↓	24	45	200
Finanční operace a ostatní činnosti	7 992	1,1	↔	150	53	990





Dotace z rozpočtů obcí (mimo hl. m. Prahy)

- Dotace poskytnuté NNO v souladu se zákonem č. 250/2000 Sb., o rozpočtových pravidlech územních rozpočtů
- NNO - příjemce dotace:
 - ▶ Obecně prospěšná společnost (141)
 - ▶ Sdružení (701), organizační jednotka sdružení (731)
 - ▶ Církevní právnické osoby (721) !!!
- Zdroj dat:
 - ▶ ÚFIS - systém účetních a finančních informací státu



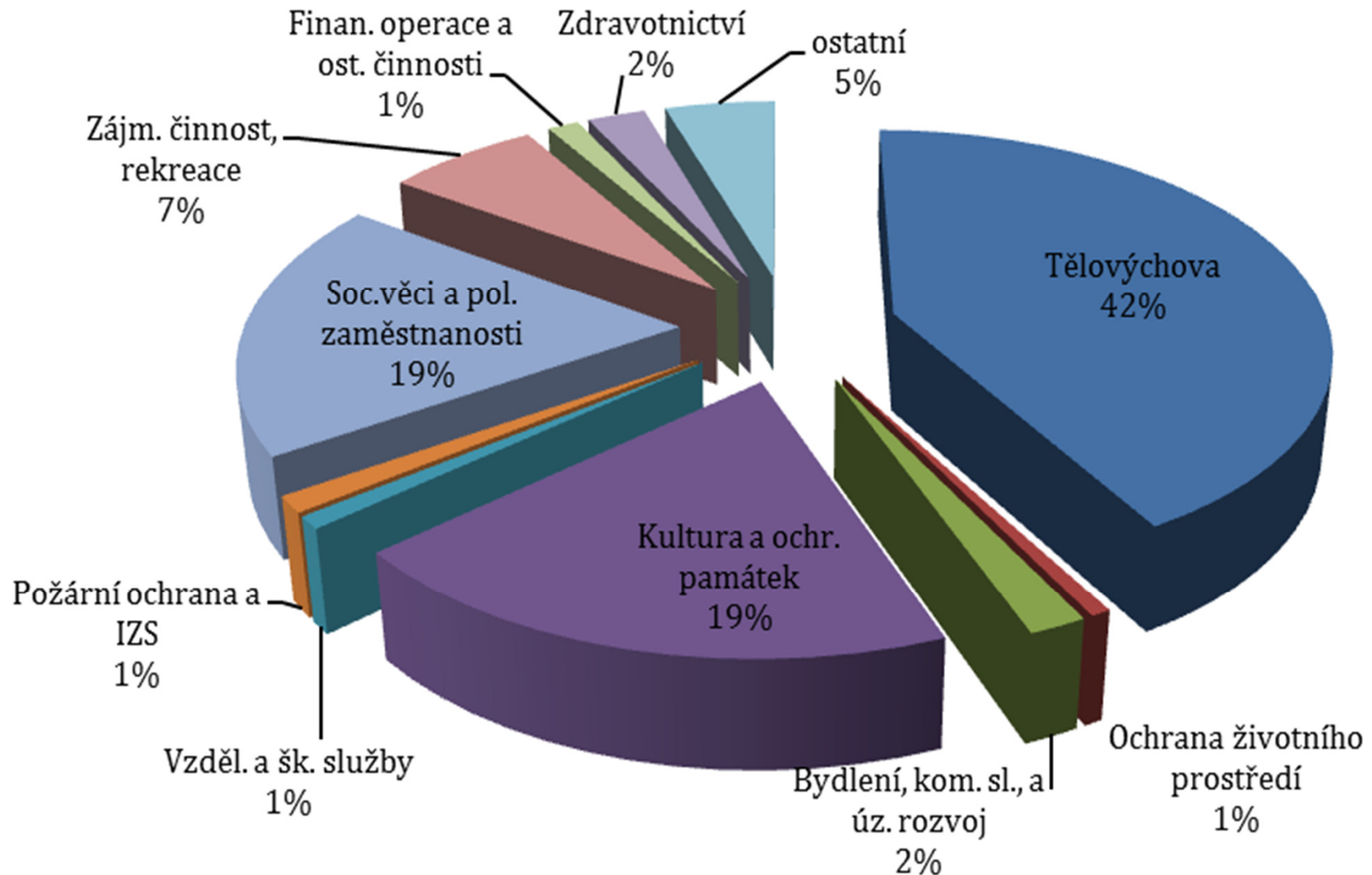
Dotace NNO z obecních rozpočtů 2011


obecní rozpočty (mimo hl. m. Prahy) (dle NUTS III)	Suma (v tis. Kč)	index 2011/2010	
CZ020 Středočeský kraj	226 312	1,1	↑
CZ031 Jihočeský kraj	206 479	1,2	↑
CZ032 Plzeňský kraj	180 631	1,3	↑
CZ041 Karlovarský kraj	105 262	1,1	↔
CZ042 Ústecký kraj	167 078	1,0	↔
CZ051 Liberecký kraj	77 906	0,9	↓
CZ052 Královéhradecký kraj	294 730	1,0	↔
CZ053 Pardubický kraj	145 298	1,2	↑
CZ063 Kraj Vysočina	162 696	1,1	↑
CZ064 Jihomoravský kraj	332 316	1,0	↔
CZ071 Olomoucký kraj	139 050	1,1	↔
CZ072 Zlínský kraj	232 689	1,0	↔
CZ080 Moravskoslezský kraj	456 897	1,0	↔
Celkem	2 727 343	1,1	↔



Dotace NNO z obecních rozpočtů 2011

(mimo hl. m. Prahy)





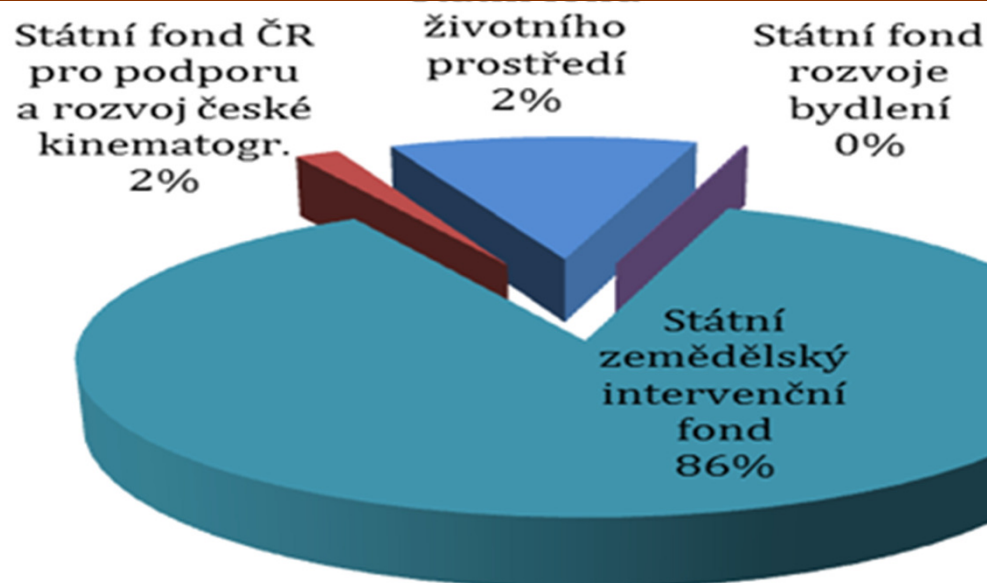
Dotace ze státních fondů

- Dotace ze státních fondů v souladu se zákonem č. 218/2000 Sb., o rozpočtových pravidlech republiky
- NNO - příjemce dotace:
 - ▶ Obecně prospěšná společnost (141)
 - ▶ Sdružení (701), organizační jednotka sdružení (731)
 - ▶ Církevní právnické osoby (721) !!!
- Zdroj dat:
 - ▶ ÚFIS - systém účetních a finančních informací státu


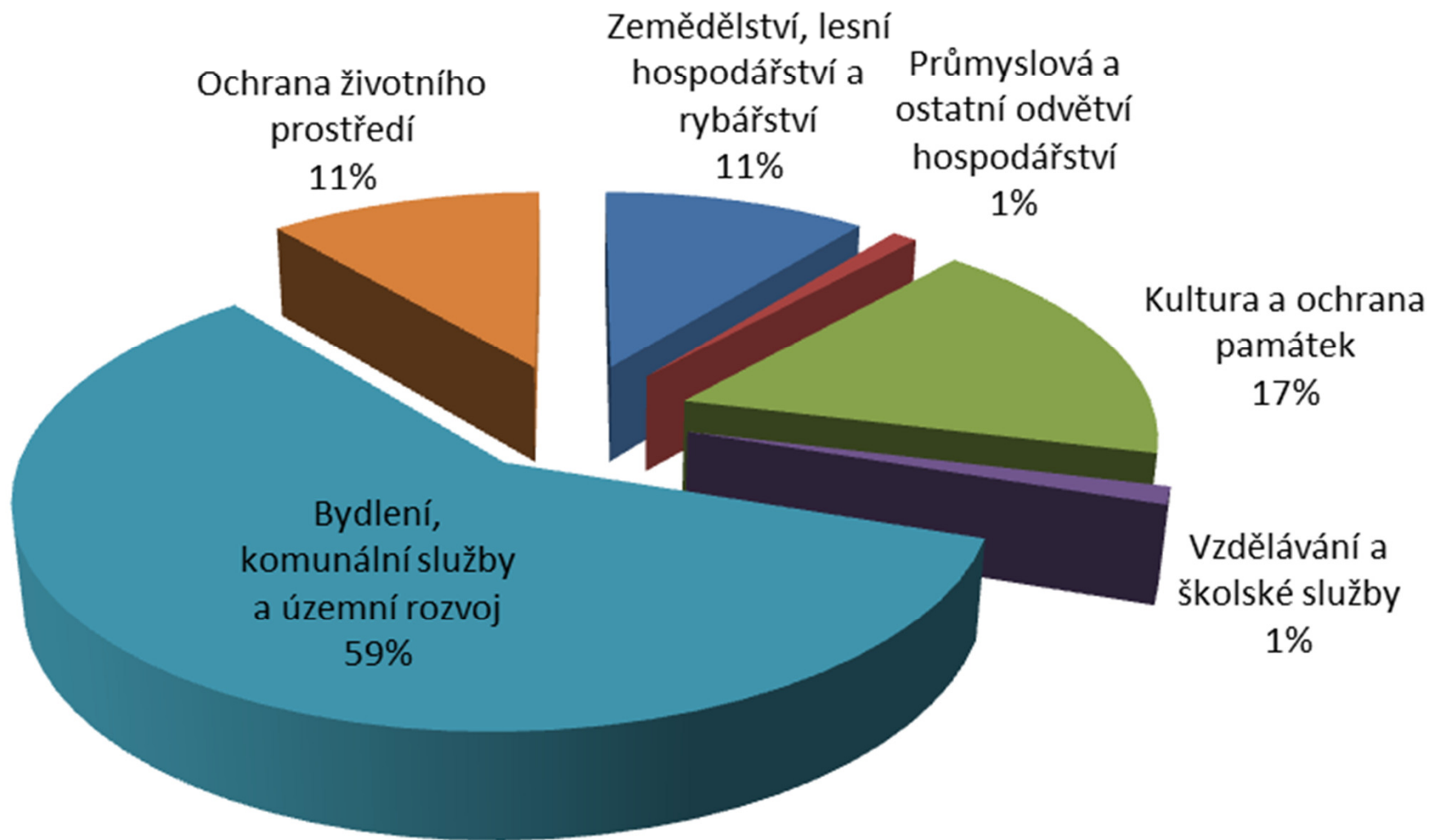


Dotace NNO ze státních fondů 2011

Státní fondy	Suma (v tis. Kč)	index 2011/2010	
Státní fond životního prostředí	90 707	1,2	↑
Státní fond kultury			
Státní fond ČR pro podporu a rozvoj české kinematografie	13 177	0,7	↓
Státní fond rozvoje bydlení	1 332	3,4	↑
Státní zemědělský intervenční fond	676 519	1,4	↑
Státní fond dopravní infrastruktury			
Celkem	781 735	1,4	↑



Dotace NNO ze státních fondů 2011





MASARYKOVA UNIVERZITA EKONOMICKO-SPRÁVNÍ FAKULTA



Zuzana Prouzová

Zuzana.Prouzova@econ.muni.cz

Katedra veřejné ekonomie a

Centrum pro výzkum neziskového sektoru

Ekonomicko-správní fakulta, Masarykova Univerzita