



MLADÉ HLASY 2022

unicef  | pro každé dítě

ÚVODNÍ SLOVO

Hlavním tématem výzkumu Mladé hlasy, který pro českou pobočku UNICEF provedla agentura STEM/MARK na konci roku 2022, byla současná situace dětí a mladých lidí v České republice. Rok 2022 pro ně byl zcela výjimečný – začala válka na Ukrajině, vnímaly také energetickou a finanční krizi a jejich případný dopad na rodiče. Ve výzkumu děti dostaly možnost vyjádřit svůj názor a promluvit o konkrétních změnách, které rok přinesl.

Sociologická studie Mladé hlasy v intervalech několika let pravidelně mapuje postoje, názory a očekávání dětí v České republice. Jedná se o unikátní výzkum založený na osobních rozhovorech s dětmi, který umožňuje nahlédnout do myslí a životů českých dětí s cílem identifikovat tužby a přání současné mladé generace a umožnit jí vyjádřit svůj názor.

Šetření proběhlo v srpnu a září 2022, celkem se jej zúčastnilo 413 dětí ve věku 9–17 let. Jedná se o reprezentativní vzorek s ohledem na pohlaví a věk, aby byly proporcčně zastoupeny kraje a velikost obce, počet členů domácnosti a vzdělání rodičů. Data byla získávána osobním rozhovorem s dětmi v jejich přirozeném prostředí, při kterém si tazatel zaznamenával odpovědi na papír. Pro řadu dětí to bylo poprvé, kdy se jich někdo vážně zeptal na jejich názor. Zjištění jsou v mnoha ohledech překvapivá a poodkrývají, jak situaci v Česku vnímají české děti.

Pro UNICEF je tento výzkum jedním ze způsobů, jak pomoci prosazovat participační práva dětí, a zároveň je zdrojem důležitých informací o tom, jak vnímají svět, co jim dělá starosti, co by rády změnily.

Výzkum volně navazuje na výzkumy Mladé hlasy z let 2001, 2008, 2017, 2020 a 2021.

Pevně věřím, že výzkum Mladé hlasy 2022 poskytne užitečné informace pro naplňování dětských práv v České republice.



Pavla Gomba

výkonná ředitelka UNICEF ČR

MLADÉ HLASY 2022

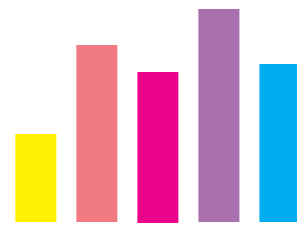
Vydal Český výbor pro UNICEF, Rytiřská 31, 110 00 Praha 1
ve spolupráci s agenturou STEM/MARK, a. s., Smrčkova 2485/4, 180 00 Praha 8

1. vydání
Praha 2023

Tisk: Česká mailingová společnost, s. r. o., Masarykova 73/74, 252 19 Rudná

© Český výbor pro UNICEF

PARAMETRY VÝZKUMU



CÍL VÝZKUMU

Zjišťování názorů dětí na dění v jejich okolí, jejich vztahy s kamarády, ve škole, v rodině, pocit bezpečí v místě bydliště, informovanost o různých tématech, o svých právech, využívání sociálních sítí, vliv aktuální situace na Ukrajině, představy o budoucnosti

Cílová skupina

ČR, děti ve věku 9–17 let

Reprezentativně podle pohlaví a věku dětí

Snaha o proporční zastoupení rovněž podle kraje a velikosti obce bydliště a vzdělanosti rodičů

Detaily terénního šetření

Metodika: PAPI dotazování

Počet realizovaných rozhovorů: 413

Termín sběru dat: 20. 8. – 21. 9. 2022

Výběr: kvótní

Data: nevážená

Pohlaví	Dívka	53
	Chlapec	47
Věk	9–13 let	56
	14–17 let	44
Škola	Základní škola	72
	Gymnázium	10
	Střední škola	8
	Učiliště	11
Velikost obce	Do 999 obyv.	11
	1 000–4 999 obyv.	23
	5 000–19 999 obyv.	19
	20 000–99 999 obyv.	27
	100 000 a více obyv.	20
Region	Praha	8
	Čechy	54
	Morava	38

Všichni respondenti, n=413 [údaje v %]

DĚTI A ŠTĚSTÍ



Celkem 57 % oslovených dětí ve věku 9 až 17 let uvedlo, že se cítí šťastné, naopak těch, u kterých převládá opačný pocit, bylo velice málo (1 %). Pocit štěstí více převládá u dětí ve věku do 13 let (62 %), z příjmově silnějších rodin (76 %) či u dětí, které žijí s oběma rodiči (62 %). Méně šťastné děti často navštěvují učiliště, mají méně vzdělané rodiče s nižšími příjmy nebo žijí pouze s jedním rodičem. Necelá polovina respondentů uvedla, že se cítí šťastní skoro pořád (47 %), zatímco jen 3 % se necítí šťastné skoro nikdy.

Na otázku, kdy se cítí šťastní, 43 % dětí jako první odpověď zmínilo kamarády, 31 % uvedlo, že při trávení času s rodinou. Pocit štěstí ve společných chvílích s rodinou uváděly častěji dívky a děti, které mají oba rodiče, u dětí z neúplných rodin a u chlapců převládalo trávení času spíše s kamarády. Pro 37 % dětí se na pocitu štěstí zásadně podílí i dobré známky – to se týká zejména dívek a dětí navštěvujících gymnázium (58 %), u kterých je kladen na prospěch ve škole větší důraz.

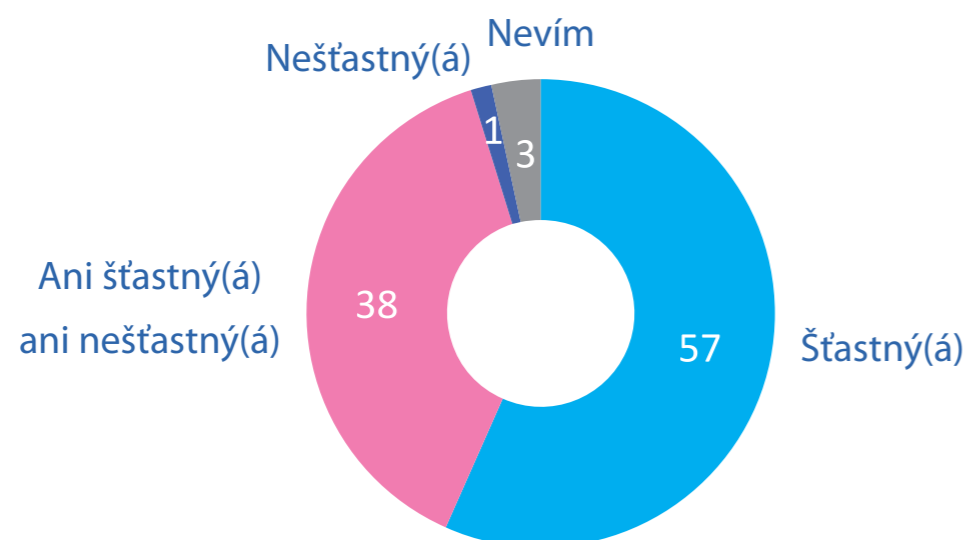
Nešťastné se děti cítí nejčastěji, když se jim nedaří ve škole. Špatné školní výsledky způsobují pocit neštěstí hlavně u žáků gymnázií, u dívek či ve věkové skupině 14–17 let, ale také u dětí, které mají vysokoškolsky vzdělané rodiče (63 %) – v takových rodinách panuje na vzdělání nejspíše větší důraz, a proto děti jejich horší výsledky více trápí. Českým dětem se nelíbí ani to, když jim někdo nadává. Respondenti také často zmiňovali, že se cítí nešťastní, když jsou potrestáni – to se více vyskytovalo u dětí do 13 let (21 %) oproti starším dětem (8,3 %).

A co dětem dělá největší starosti? Většinou, když se něco přihodí v rodině nebo když se jim ve škole nedaří. Školní neúspěchy více trápí dívky a děti z menších měst. U dětí z příjmově slabších rodin jsou nejhoršími situacemi ty, kdy jejich domácnost nemá peníze (46 %), přičemž tato skutečnost je ještě umocněna v případě, že jde o děti z neúplných rodin.

Mladší děti z bohatších rodin jsou šťastnější

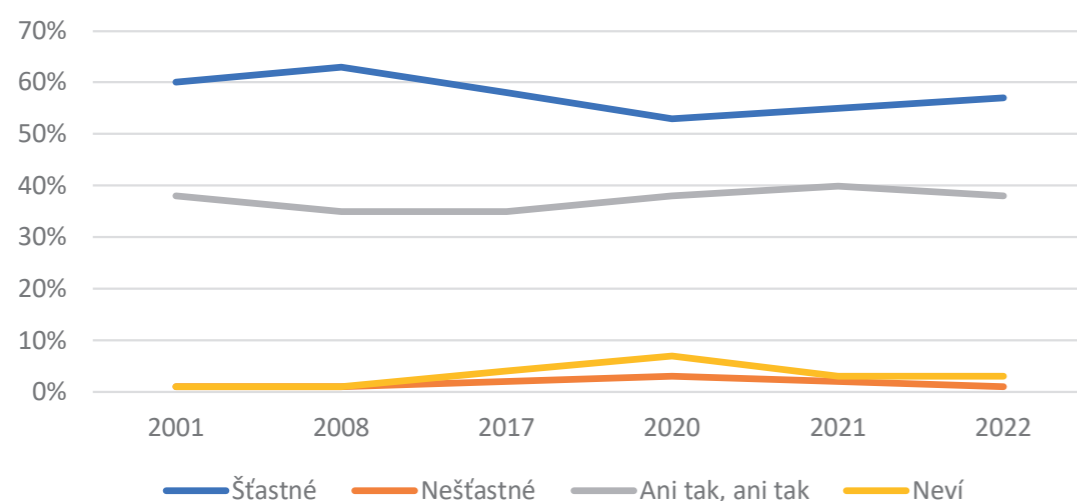


Řekl(a) bys, že nejvíce se cítíš...



Q1. Pojdme si povídat o životě. Řekl(a) bys, že nejvíce se cítíš... Všichni respondenti, n=413 [údaje v %]

Převažující pocit štěstí nebo neštěstí – historická perspektiva

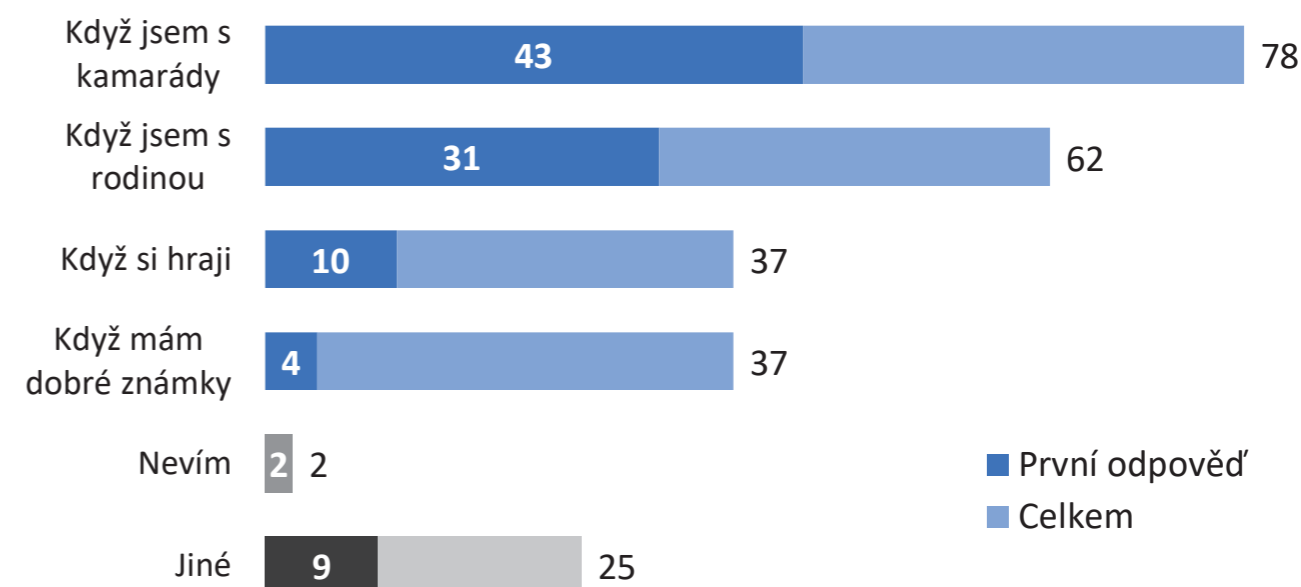


Šťastně se cítí víc než polovina dětí. Jen jedno procento dětí uvedlo, že se naopak cítí nešťastně. V čase pocit štěstí českých dětí nijak výrazně neklesá (data ze studie Mladé hlasy z let 2001, 2008, 2017, 2020 a 2021).

Nešťastnější jsou děti v obklopení kamarádů



Můžeš popsat situaci, kdy se cítíš šťastný(á)?



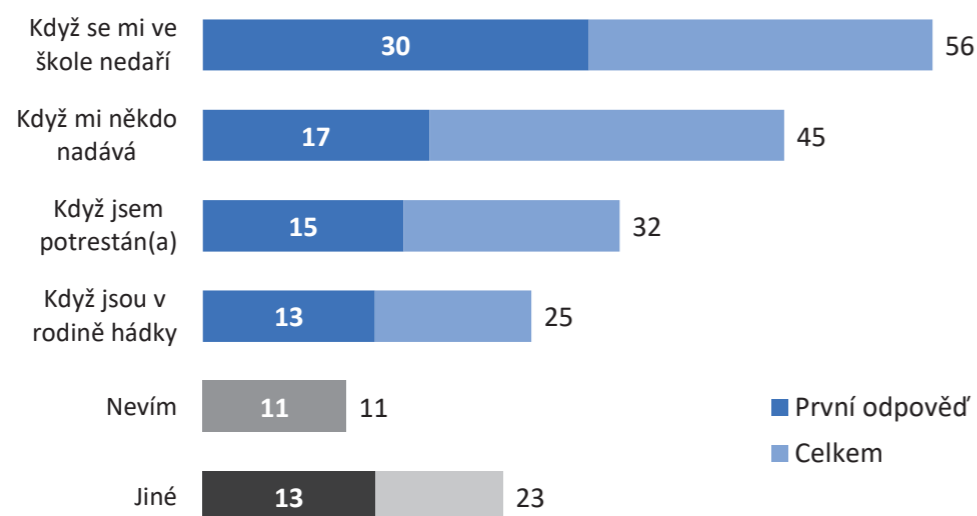
- Pocit štěstí ve chvílích, když si hrají, je typičtější pro mladší děti do 13 let (52 %) a pro chlapce (50 %).
- Dobré známky ve škole přinesou pocit štěstí spíše dívkám (44 %) a hlavně pak dětem navštěvujícím gymnázium (58 %), u kterých je kladen na prospěch ve škole větší důraz (i ze strany rodičů).

Q3. Můžeš popsat situaci, kdy se cítíš šťastný(á)? Možnost více odpovědí. Všichni respondenti, n=413 [údaje v %]

Neúspěch ve škole nejvíce mrzí starší dívky




A kdy se cítíš nešťastný(á)?

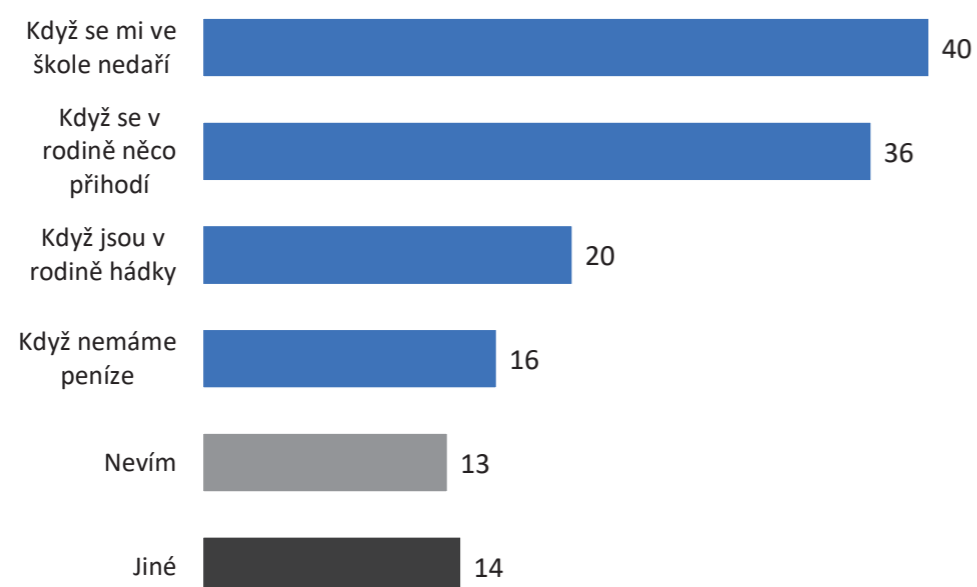


Q4. A kdy se cítíš nešťastný(á)? Možnost více odpovědí. Všichni respondenti, n=412 [údaje v %]

Starosti dětem dělají potíže ve škole i v rodině




Jaké situace ti dělají největší starosti?



Q5. Jaké situace ti dělají největší starosti? Možnost více odpovědí. Všichni respondenti, n=412 [údaje v %]

ŠKOLA A KAMARÁDI



Více než 2/3 dětí chodí do školy rády, hlavně kvůli kamarádům, ale i novým znalostem. Vztahy s učiteli i mezi žáky jsou zpravidla dobré, ovšem na učilištích jsou vztahy s učiteli výrazně horší. Více než polovina dotázaných dětí uvedla, že mají ve škole možnost mluvit o svých potřebách a problémech. Nejčastěji se svěřují spolužákům (59 %) nebo učitelům (38 %), školního poradce využije málokdo (19 %).

Více než polovina dětí je členem nějaké organizované skupiny nebo chodí na kroužky. Více na kroužky chodí dětí vysokoškolsky vzdělaných rodičů. Méně často se těmito aktivitám věnují děti ze středních škol a učilišť oproti mladším dětem a žákům gymnázií. Z dětí, které někam dochází, až 62 % navštěvuje nějaký sportovní kroužek. Častěji se jedná o chlapce. Dívky chodí také do tanečních, hudebních či výtvarných kroužků.

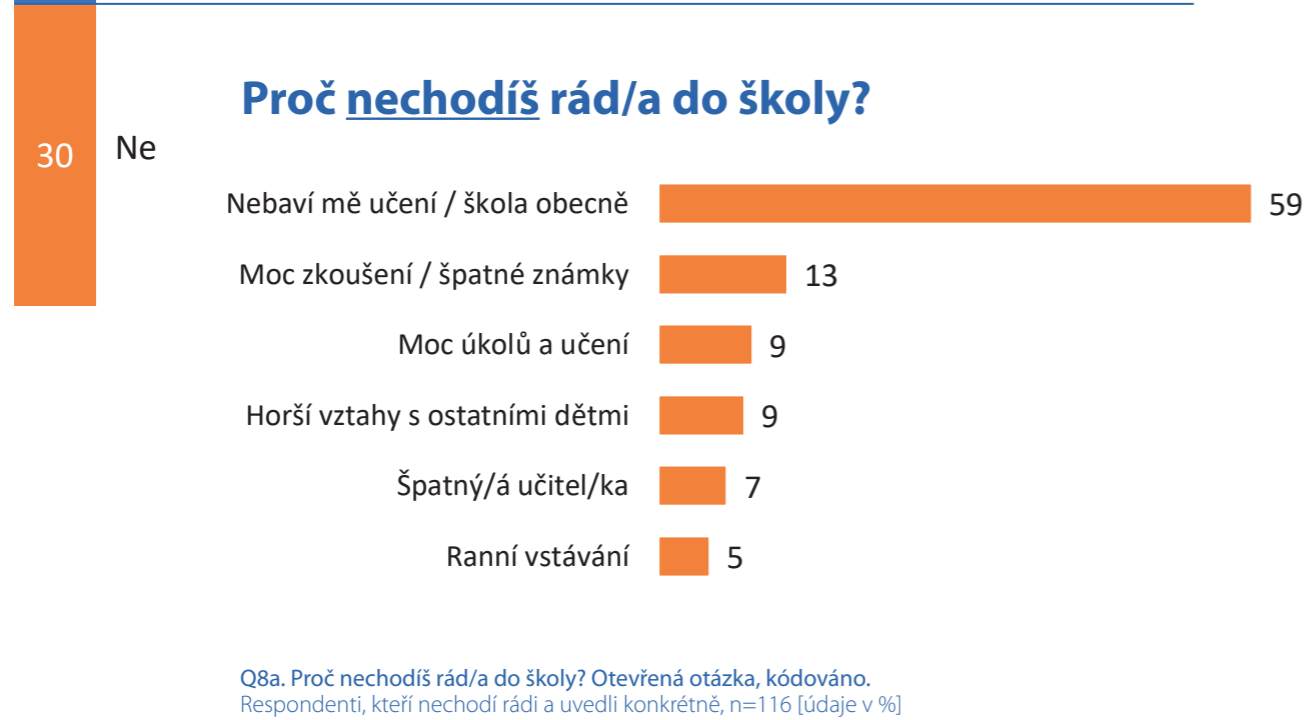
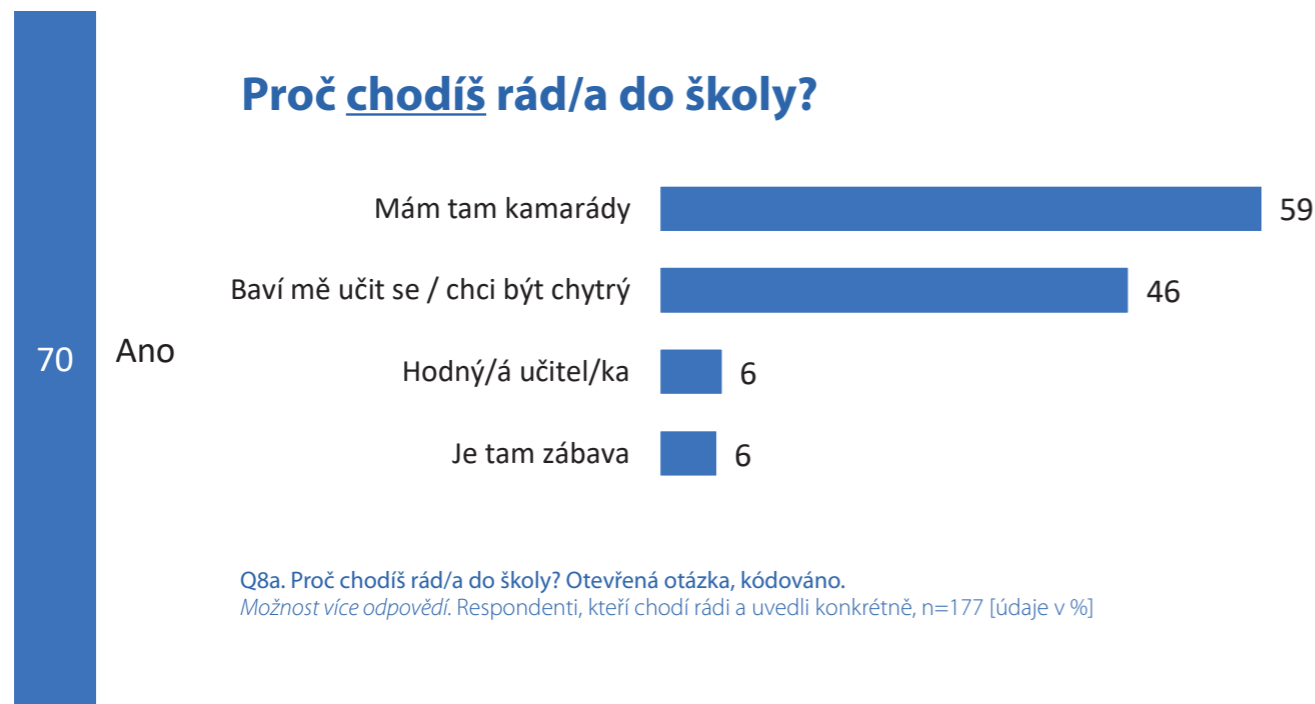
Celkem 83 % dětí žádným způsobem nepracuje, pravidelnou brigádu nebo příležitostný přivýdělek má 16 % z nich. Pro středoškoláky je brigáda běžnou záležitostí, přivydělávat si chodí chlapci i dívky, bez ohledu na ekonomickou situaci rodiny. Podíl dětí navštěvujících střední školu (případně gymnázium nebo učiliště), kteří chodí na brigádu, je až 40 % (s ohledem na věk jde zejména o žáky prvních a druhých ročníků SŠ; u třetáků a čtvrtáků by byl podíl ještě vyšší).

Mladší děti mají kolem sebe méně často vrstevníky, kteří užívají návykové látky, oproti těm starším ve věku 14–17. Nejčastěji se jedná o cigarety a alkohol, s tvrdými drogami se setkají málokdy. Na učilišti mají žáci okolo sebe častěji vrstevníky, kteří mají zkušenosti s čicháním (28 %), oproti průměru (6 %). S užíváním konopí ve svém okolí mají frekventovanější zkušenost žáci středních škol (55 %) oproti gymnazistům (33 %) a žákům učilišť (36 %). Zkušenosti s tvrdými drogami ve svém okolí neměli žádní studenti gymnázií, na středních školách a učilištích šlo o 16 % a 17 % žáků. Žáci ZŠ, gymnázií a středních škol ani v jednom případě nemluvili o tom, že by znali vrstevníka s návykem na čichání nebo tvrdé drogy, takové odpovědi přišly pouze od žáků z učilišť.

Více než 2/3 dětí chodí do školy rády



Chodíš do školy rád/a?



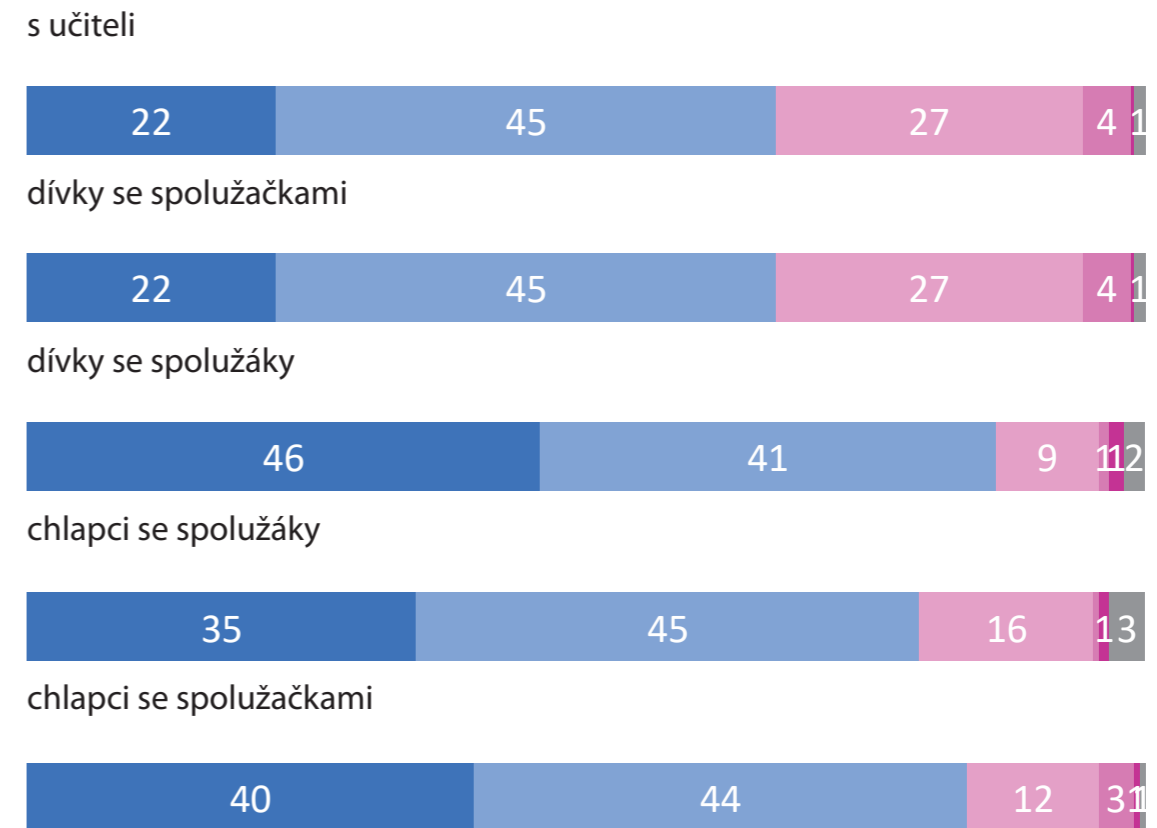
Q7. Chodíš do školy rád/a? Všichni respondenti, n=413 [údaje v %]

Polovina žáků na učilištích nemá dobré vztahy s učiteli



Jaký je podle tebe tvůj vztah s...?

■ Velmi dobrý ■ Dobrý ■ Průměrný ■ Špatný ■ Velmi špatný ■ Nevím



Důvody špatných vztahů s učiteli:

- Dávají moc úkolů
- Nejsou fér
- Neumí učit
- Nenaslouchají mi

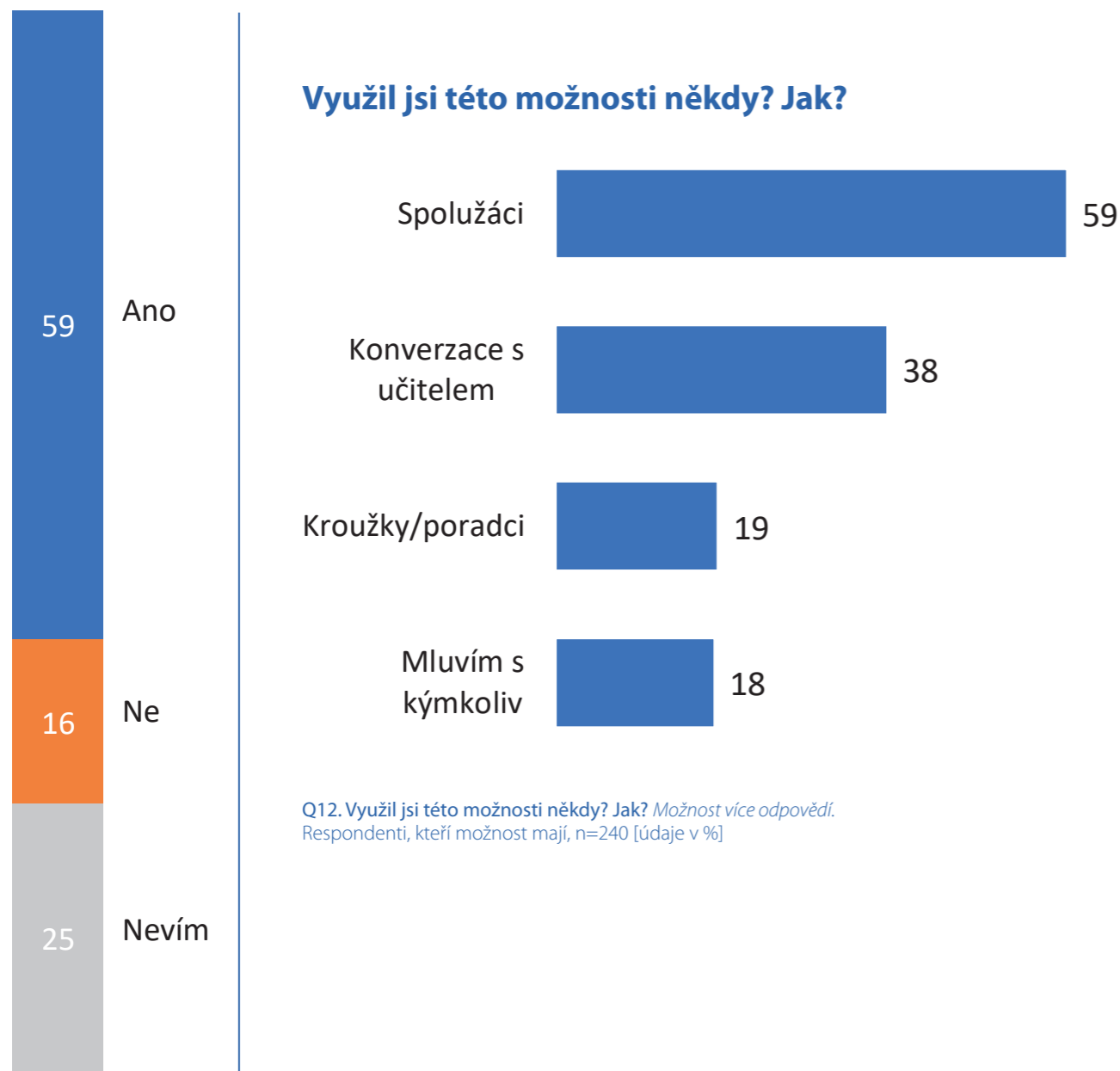
Důvody špatných vztahů se spolužáky/spolužačkami:

- Nechovají se ke mně dobře
- Nehrají si se mnou
- Nadávají mi

Ke školnímu poradci jde se svými problémy málokdo



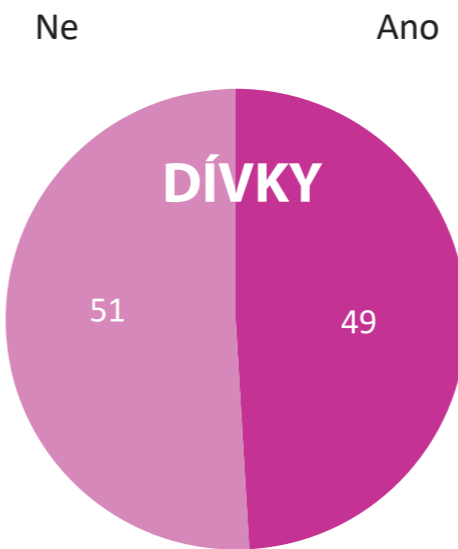
Máš ve škole možnost s někým mluvit o svých potřebách nebo problémech?



Q11. Máš ve škole možnost s někým mluvit o svých potřebách nebo problémech? Všichni respondenti, n=412 [údaje v %]

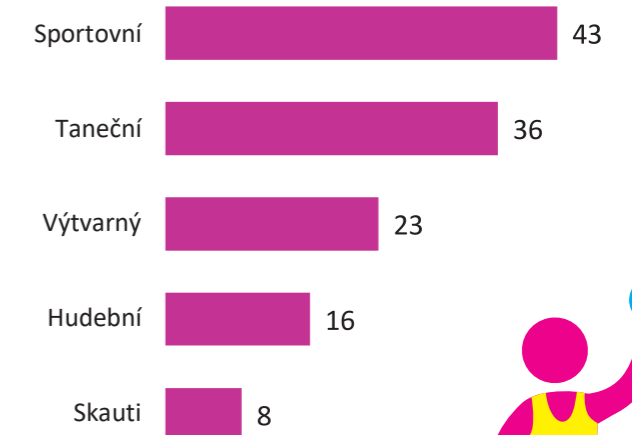
Zájmovým skupinám vévodí sportovní kluby

Jsi členem nějaké organizované skupiny nebo klubu?

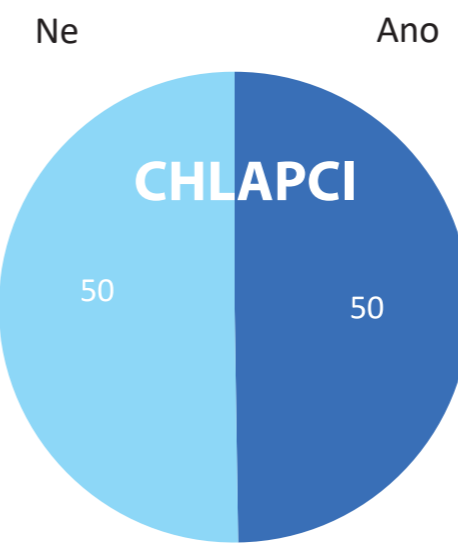


Q15. Jsi členem nějaké organizované skupiny nebo klubu? Všechny dívky, n=218 [údaje v %]

Co to je za skupinu/klub?

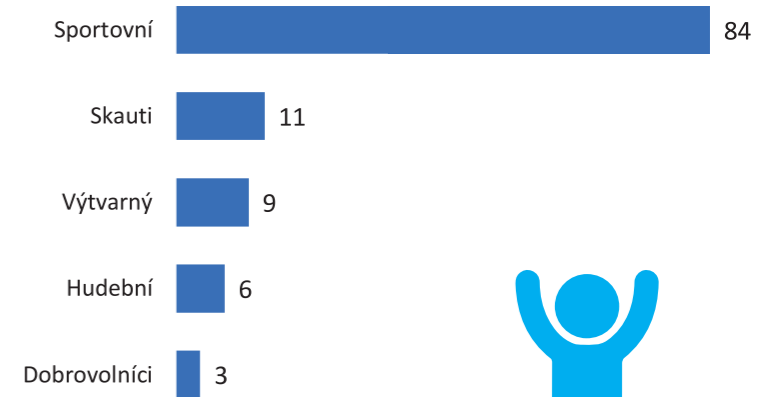


Q16. Co to je za skupinu/klub? Dívky, které jsou členem, n=107 [údaje v %]



Q15. Jsi členem nějaké organizované skupiny nebo klubu? Všichni chlapci, n=195 [údaje v %]

Co to je za skupinu/klub?



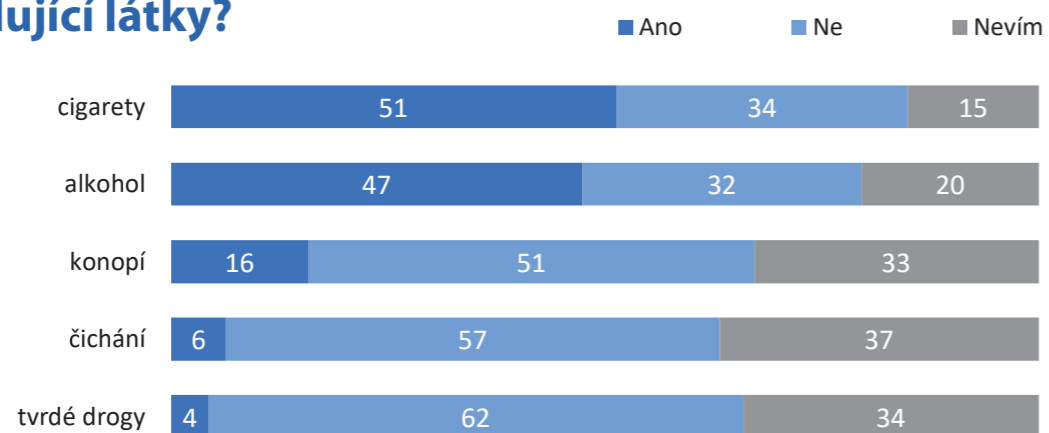
Q16. Co to je za skupinu/klub? Chlapci, které jsou členem, n=97 [údaje v %]



Mezi nezletilými je více kuřáků než alkoholiků

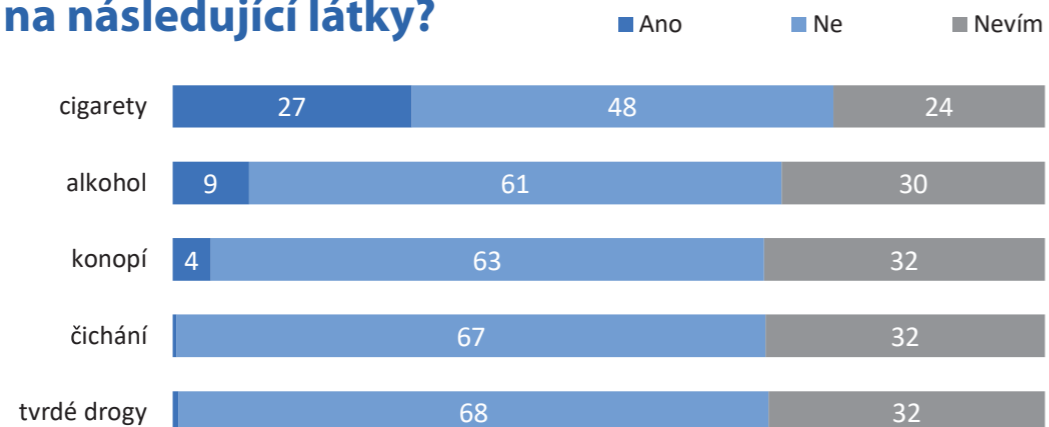


Zkusil někdo z tvých přátel nebo známých vrstevníků následující látky?



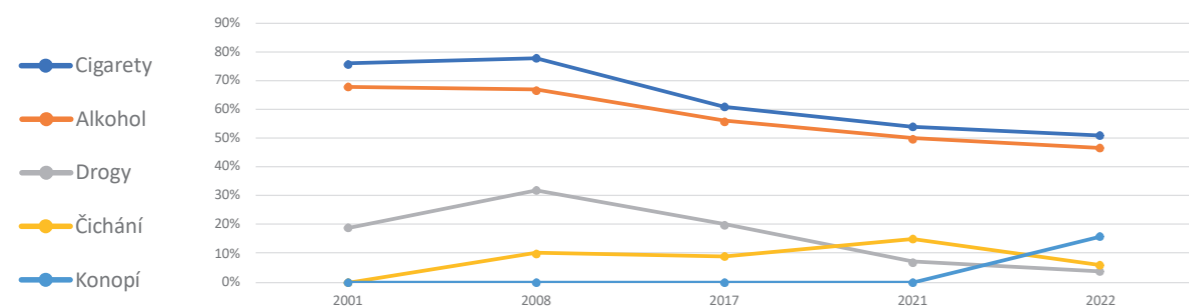
Q18. Zkusil někdo z tvých přátel nebo známých vrstevníků následující látky? Všichni respondenti, n=411 [údaje v %]

Má někdo z tvých přátel nebo známých vrstevníků návyk na následující látky?



Q19. Má někdo z tvých přátel nebo známých vrstevníků návyk na následující látky? Všichni respondenti, n=412 [údaje v %]

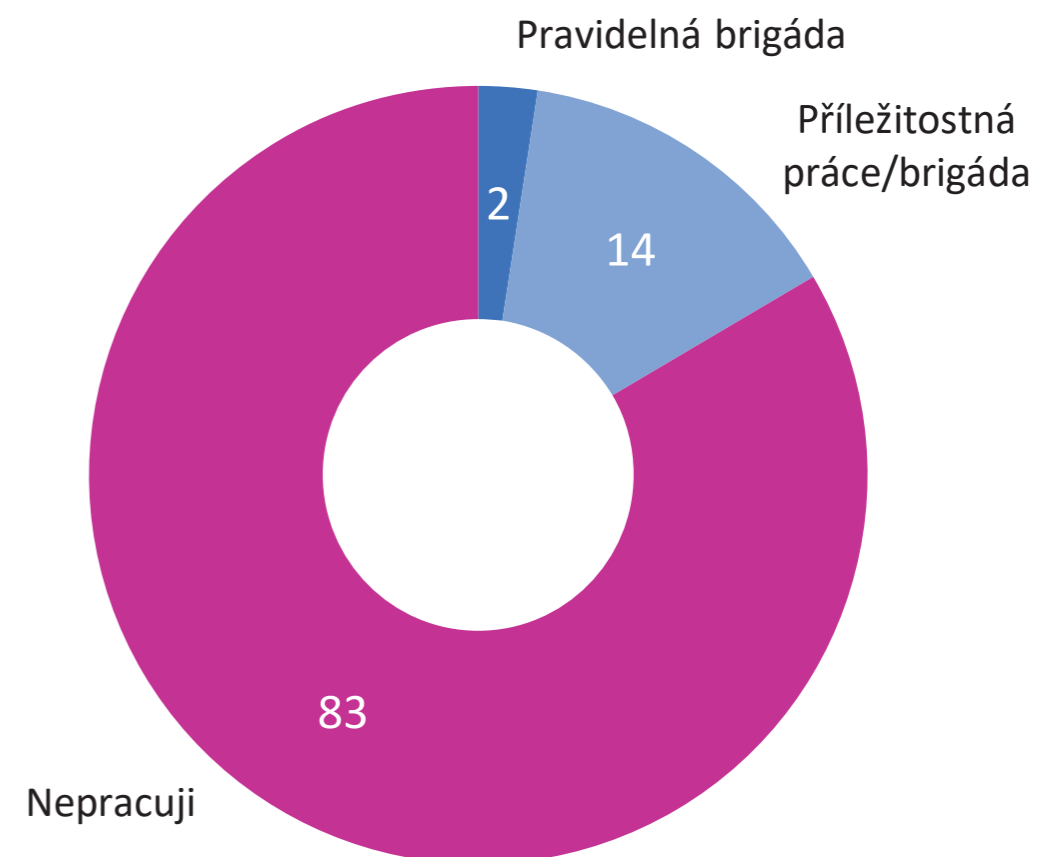
Podíl dětí, které mají v okolí vrstevníky se zkušeností s návykovou látkou



Brigáda je pro středoškoláky běžnou záležitostí



Máš nějakou práci (nezáleží na druhu), za kterou dostáváš peníze? Pokud ano, co to je za typ práce?



■ Graf za celou cílovou skupinu sice neukazuje příliš vysoký podíl dětí, které by chodily na brigády, ale pokud se podíváme pouze na děti navštěvující střední školu (případně gymnázium nebo učiliště), tak se podíl pravidelných či příležitostných brigád zvýší ke 40 % (s ohledem na věk jde zejména o žáky prvních a druhých ročníků SŠ; u třetáků a čtvrtáků by byl podíl ještě vyšší).

■ Na brigády chodí chlapci i dívky, bez ohledu na ekonomickou situaci rodiny.

Q6. Máš nějakou práci (nezáleží na druhu práce), za kterou dostáváš peníze? Pokud ano, co to je za typ práce? Všichni respondenti, n=412 [údaje v %]v %]

DĚTI A RODINA, DĚTSKÉ VZORY


Vztahy s rodiči bývají velmi dobré, hlavně s matkou. Lepší vztahy mají s rodiči mladší děti, s rostoucím věkem dětí se začínají trochu zhoršovat. Horší vztahy s matkou i otcem mají děti z příjmově slabších a neúplných rodin. Na vztazích s matkou děti oceňují dobrou komunikaci a naslouchání, u otců ještě vyzdvihují, že se k nim chová dobře.

Názory dětí jsou podle poloviny dotázaných v rodině respektovány jen někdy. Na nerespektování názorů v rodinném kruhu si častěji stěžují děti z příjmově slabších a početnějších rodin, v nichž se střetává více názorů, proto ten jejich není vždy zohledněn. Děti se chtějí podílet na rozhodování ohledně výletů a rodinného programu, v tomto ohledu je také zajímaví nákupy a finance nebo jejich volný čas.


Hádky a křik v rodině potvrdila téměř polovina dětí, což je oproti předchozím letům pokles (v roce 2017 hádky zmínilo 61 % dětí, v roce 2008 pak 63 %). Bití je ojedinělé, častěji se vyskytuje v rodině, kde je pět a více členů domácnosti. Křik přímo na ně uvedla tři čtvrtina dětí, 15 % řeklo, že jsou cílem bití.

Pochvaly a odměny, když se něco podaří, se častěji dočkají mladší děti. V případě neúspěchu se největší část rodičů snaží poradit, někteří vynadají a zakazují. Více než polovina dětí uvedla, že když je potrestána nespravedlivě, mají možnost to vysvětlit.

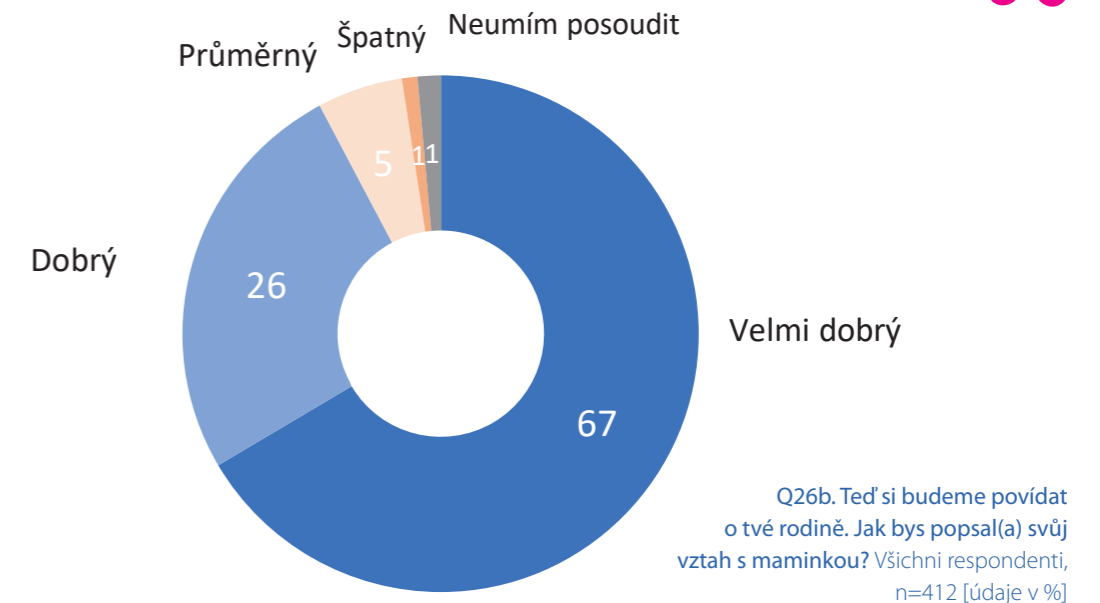
Nejčastěji se dle dětí v rodině předávají následující hodnoty: nelhat, dobře se učit a nekrást. Starší děti častěji uváděly také respekt k ostatním. Pomoc druhým považuje za důležitou 9 z 10 českých dětí. Ze známých osobností děti nejvíce obdivují zpěváky a hudební skupiny (častěji dívky) a sportovce (více chlapci). Třináct procent dětí uvedlo, že neobdivuje nikoho.



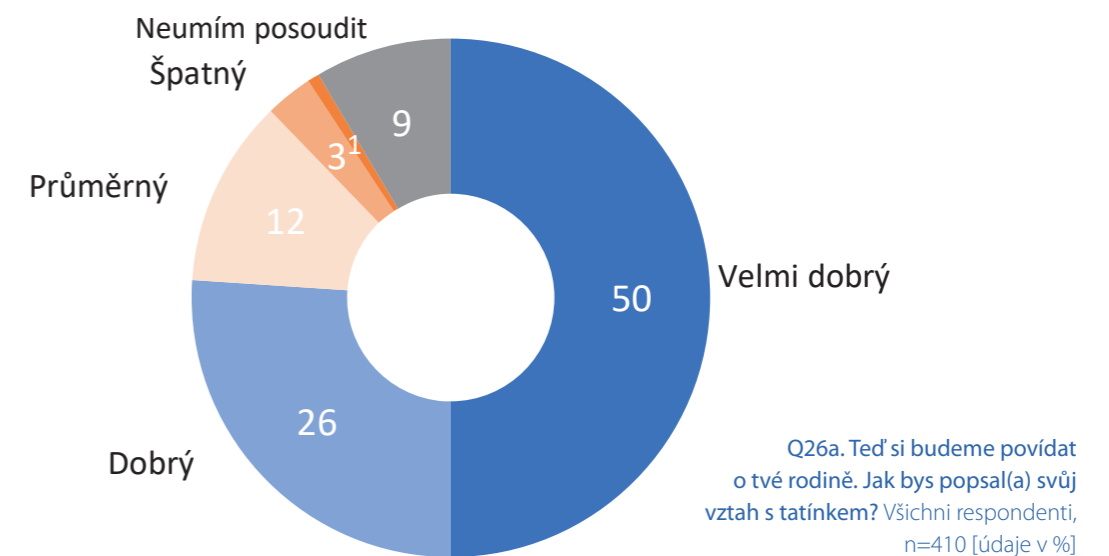
Vztahy s rodiči bývají dobré, hlavně s matkou



Jaký je tvůj vztah s maminkou?



Jaký je tvůj vztah s tatínkem?

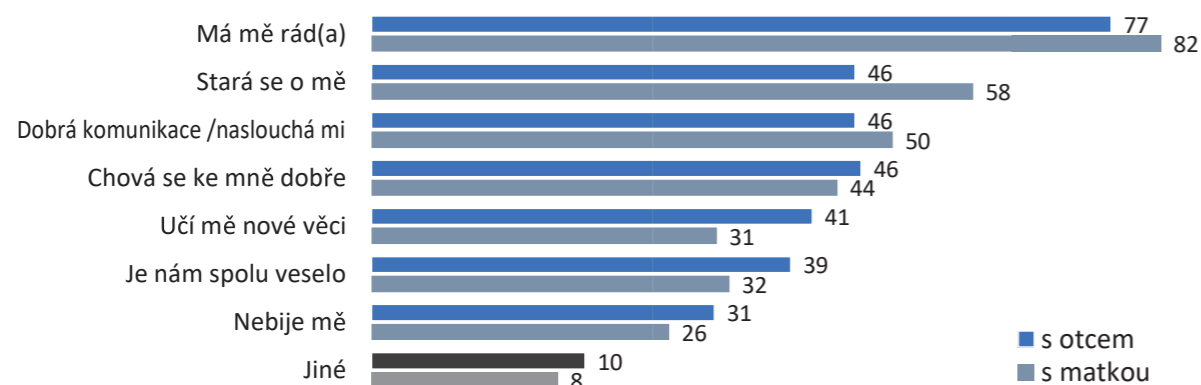


■ Lepší vztahy mají s rodiči mladší děti do 13 let, s rostoucím věkem dětí se začínají jejich vztahy s rodiči zhoršovat. Nadprůměrně dobré vztahy panují v rodinách s více vzdělanými rodiči s vyššími příjmy.

■ Nejvíce problematické vztahy mezi dětmi a rodiči pozorujeme v neúplných rodinách.

Hlavní důvody dobrých vztahů s rodiči

Proč je tvůj vztah s otcem/matkou dobrý?

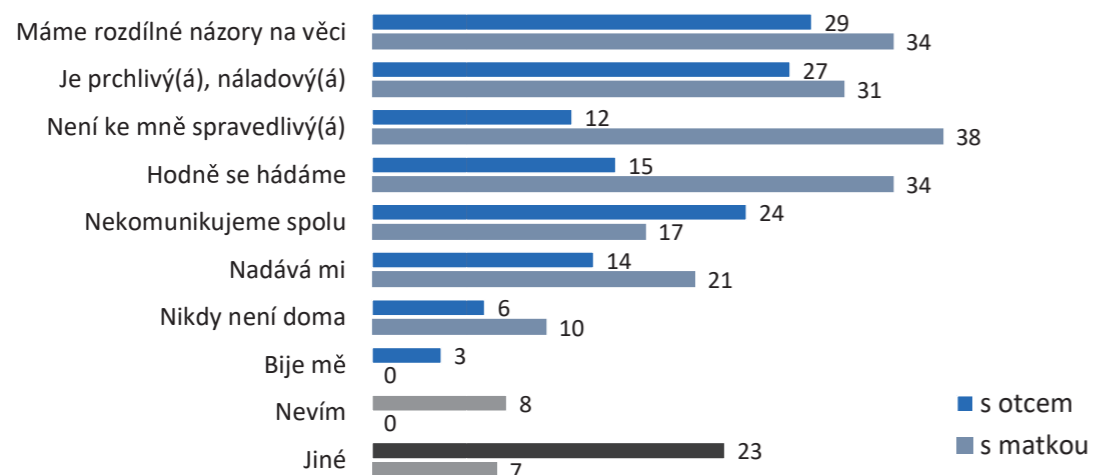


Q27a. Proč je tvůj vztah s otcem dobrý? + Q27b. Proč je tvůj vztah s matkou dobrý?
Možnost více odpovědí. Respondenti, kteří mají daný vztah (velmi) dobrý, n=309 + n=377 [údaje v %]

- U příčin dobrých vztahů s matkou převažuje celková péče a citové záležitosti (má mě ráda, stará se o mě).
- Na otcích děti více oceňují, že je učí nové věci a že je s nimi zábava.
- Dobrou komunikaci více ocení starší děti (14–17 let). V odpovědích „učí mě nové věci“ je patrná větší „propojenost“ otců se syny a matek s dcerami.

Hlavní důvody horších vztahů s rodiči

Proč je tvůj vztah s otcem/matkou horší?

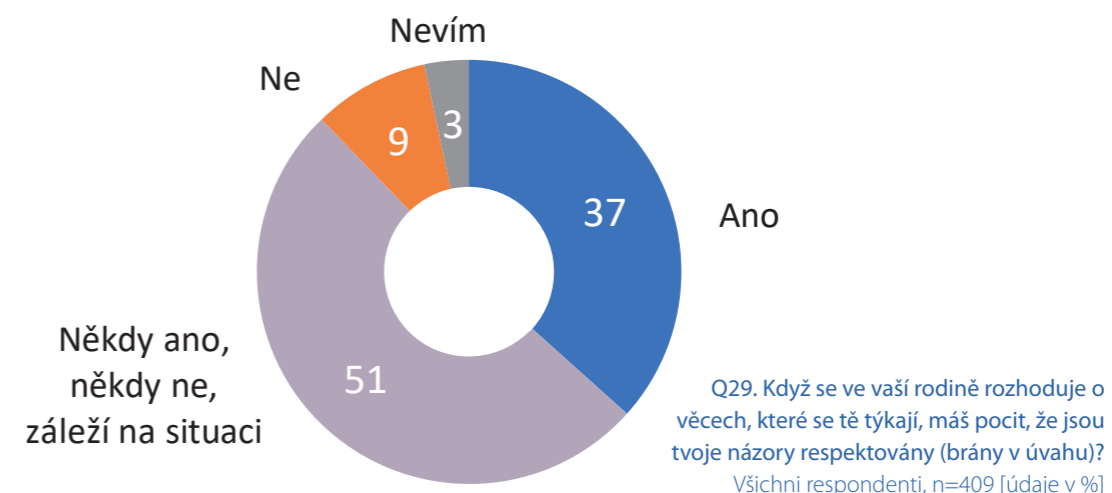


Q28a. Proč je tvůj vztah s otcem průměrný/špatný/neexistuje? + Q28b. Proč je tvůj vztah s matkou průměrný/špatný/neexistuje?
Možnost více odpovědí. Respondenti, kteří mají daný vztah průměrný, (velmi) špatný či neexistuje, n=66 + n=29 [údaje v %]

- Vztahy s matkami trpí zejména kvůli pocitu nespravedlivého chování, rozdílným názorům na věci či občasným hádkám. Vztahům s otcem častěji chybí více komunikace.
- Je nutné upozornit, že hlavně u důvodů horších vztahů s matkou máme odpovědi od malého vzorku respondentů (většina vztahů je dobrých).

Názory dětí jsou v rodině respektovány jen někdy

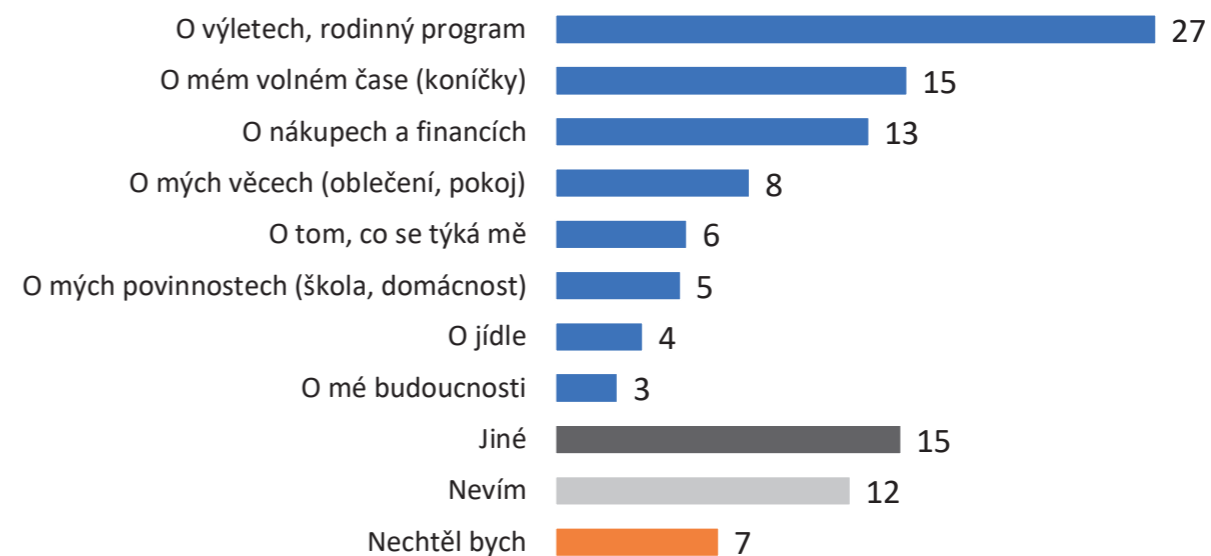
Máš pocit, že jsou tvoje názory ve vaší rodině respektovány?



- Na nerespektování vlastních názorů v rodinném kruhu si častěji stěžují chlapci (31 % odpovědí „Ano“, zatímco u dívek 42 %) a také děti z početnějších domácností, kde se střetává více názorů, proto ten jejich nemusí být vždy zohledněn. Odpověď „Ano“ častěji uváděly děti z příjmově silnějších domácností.

Rády by (spolu)rozhodovaly o rodinném programu

Na jakých rozhodnutích by ses chtěl/a ve vaší rodině více podílet?



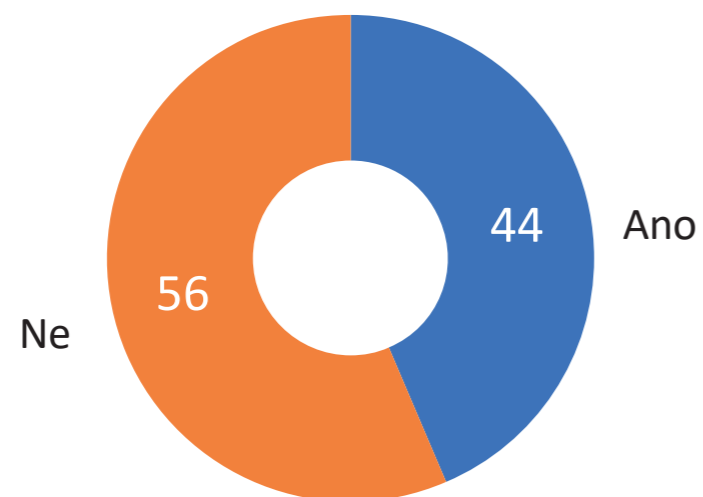
Q30. Když se ve vaší rodině o něčem rozhoduje, na jakých rozhodnutích by ses chtěl(a) více podílet? Otevřená otázka, kódováno.
Možnost více odpovědí. Všichni respondenti, n=379 [údaje v %]

- Do rozhodování o výletech či obecně rodinném programu by chtěly být zapojeny hlavně mladší děti do 13 let (32 %).
- O svých věcech (oblečení, pokoj) by rády rozhodovaly spíše dívky (11 %), o svém volném čase a koníčcích nejvíce děti z Prahy (28 %), o nákupech a financích pak zejména děti z příjmově slabších rodin (21 %).

Téměř v polovině rodin se lidé hádají a křičí na sebe

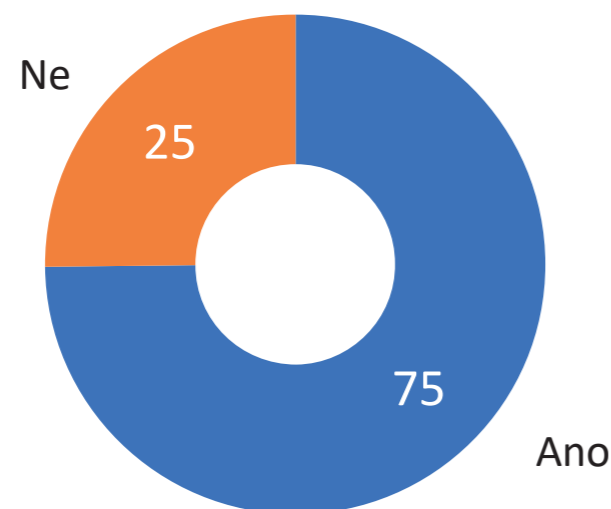


Hádají se nebo křičí na sebe někdy lidé ve vaší rodině?



Q31a. Hádají se nebo křičí na sebe někdy lidé ve vaší rodině? Všichni respondenti, n=411 [údaje v %]


Jsi někdy cílem tohoto křiku i ty?



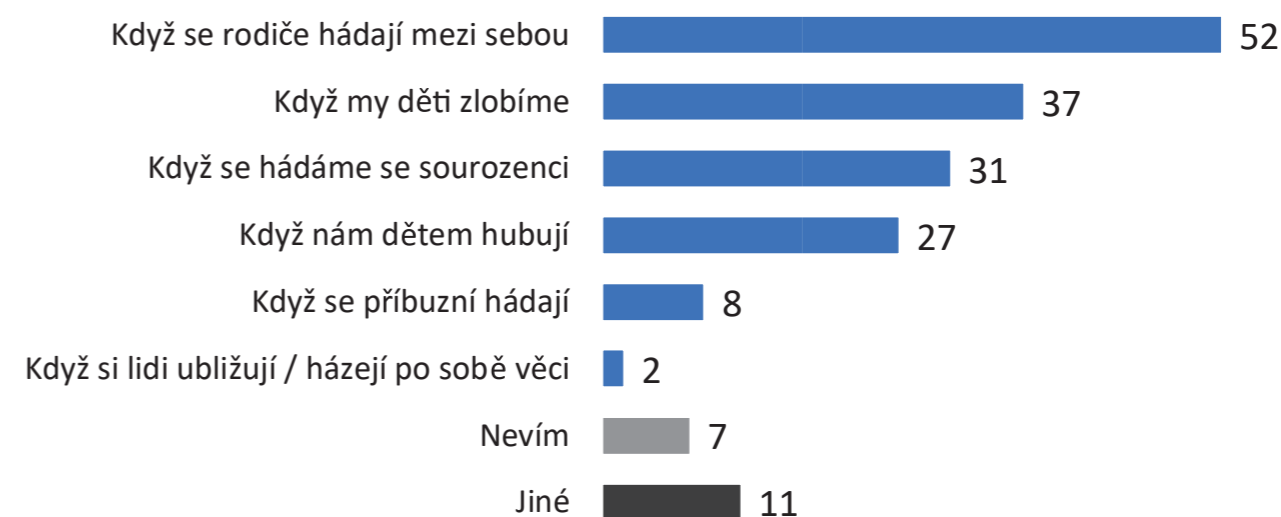
Q31c. Jsi někdy cílem tohoto křiku i ty? Respondenti, kterých se tyto situace v rodině týkají, n=179 [údaje v %]

■ Na rozdíl od hádek a křiku, ke kterým dochází téměř v polovině rodin (ve 3/4 takových rodin je cílem tohoto křiku i námi oslovené dítě), je **bití v rodinách výrazně méně časté** – uvedlo jej 7 % dotázaných, zpravidla se jedná o příjmově slabší domácnosti s větším počtem dětí, žijící ve větších městech.

Hádky a křik se nejčastěji odehrávají mezi rodiči



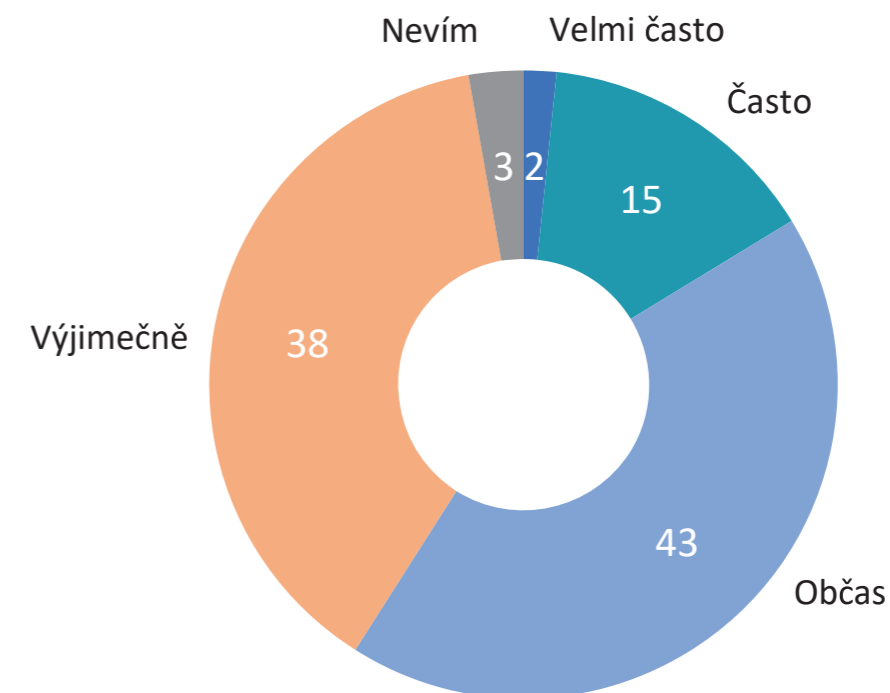
V jakých situacích se to děje (křik a bití)?



Q33. A v jakých situacích se to děje (křik a bití)?

Možnost více odpovědí. Respondenti, u nichž doma se tyto situace dějí, n=180 [údaje v %]

Jak časté jsou tyto hádky/křik/bití?

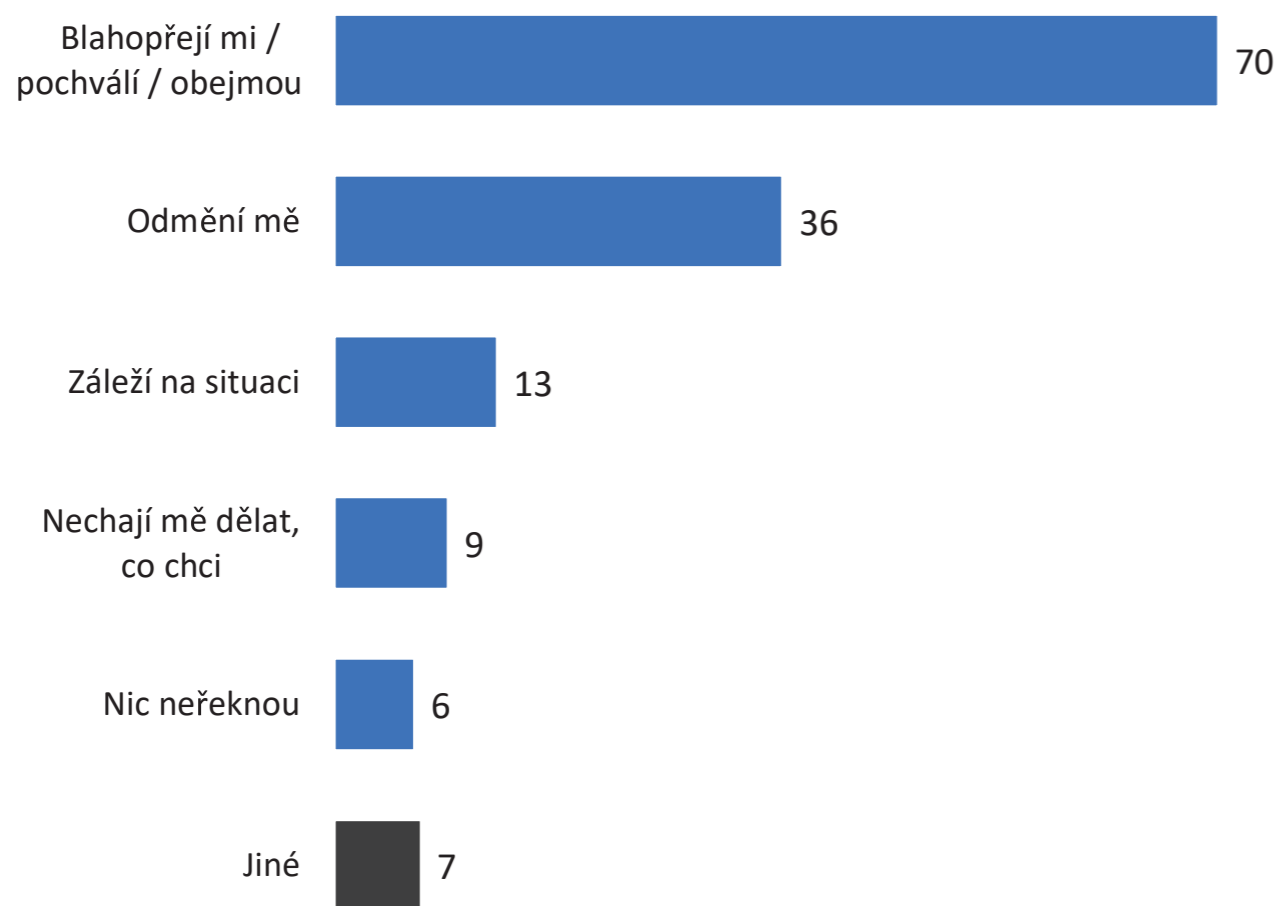


Q32. Jak časté jsou u vás hádky/křik a nebo bití? Respondenti, u nichž doma se tyto situace dějí, n=178 [údaje v %]

Úspěch dítěte je rodiči pochválen, někdy i odměněn



Když se ti něco povede, jak rodiče reagují?



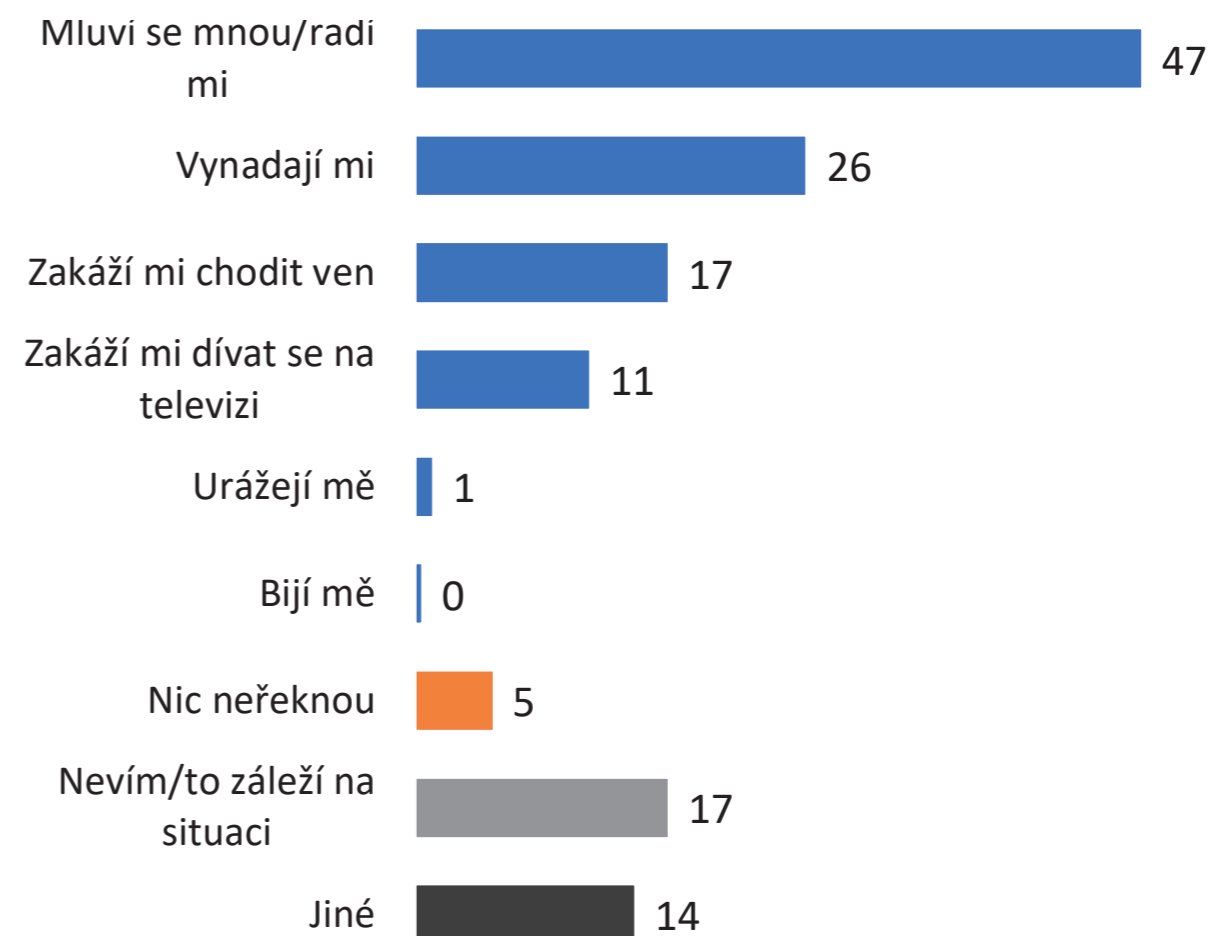
Q37. Když se ti něco povede, jak rodiče reagují? Možnost více odpovědí. Všichni respondenti, n=426 [údaje v %]

- Pochvaly a odměny se častěji dočkají mladší děti, s rostoucím věkem míra odměňování klesá.
- Svě děti více odměňují (když se jim něco podaří) rodiče s vyššími příjmy a také vzdělanější rodiče.

V případě neúspěchu se snaží poradit, občas vynadají



Jak rodiče reagují, když se ti něco nepovede?



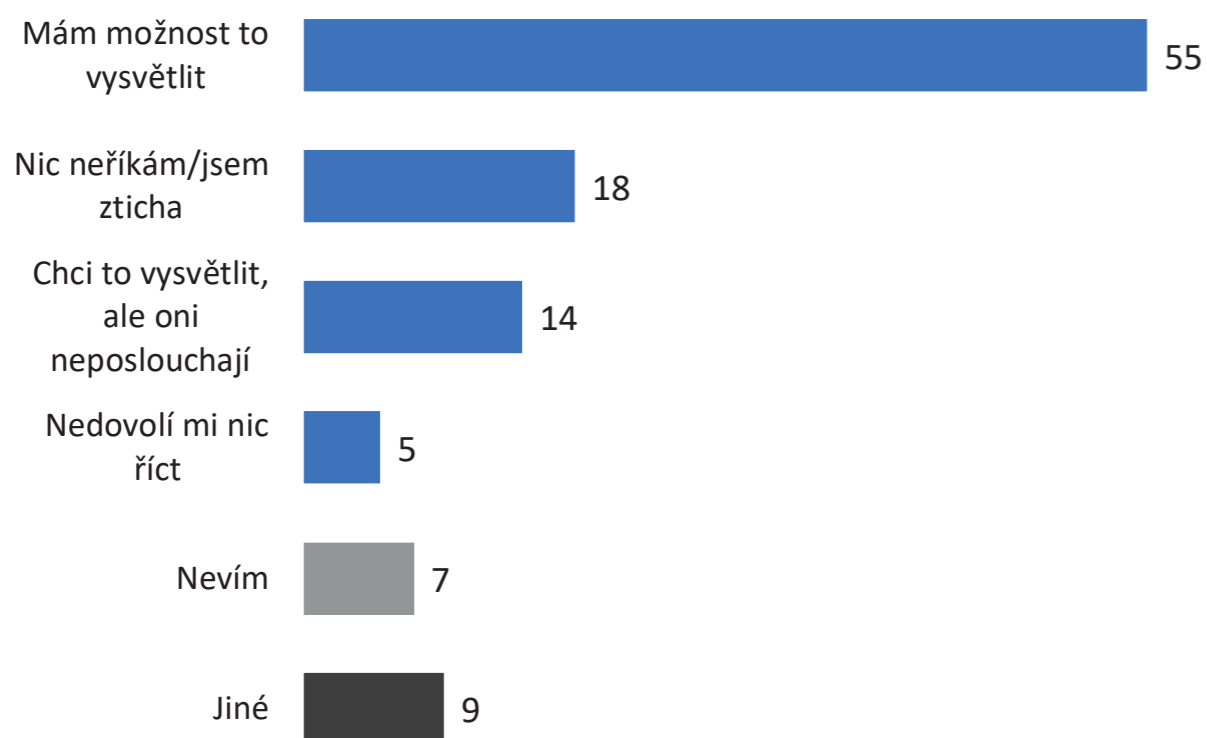
Q38. Jak rodiče reagují, když se ti něco nepovede? Možnost více odpovědí. Všichni respondenti, n=411 [údaje v %]

- K vynadání se častěji uchýlí méně vzdělaní rodiče, kdežto více vzdělaní se nadprůměrně často snaží s dítětem mluvit a poradit.
- Zákaz sledování televize bývá častěji aplikován u mladších dětí, u starších spíše zákaz chození ven.

Nespravedlivé potrestání někdy zůstává bez odezvy



Co se stane, když jsou tvoji rodiče nespravedliví a potrestají tě za něco, co jsi neudělal? Co uděláš?

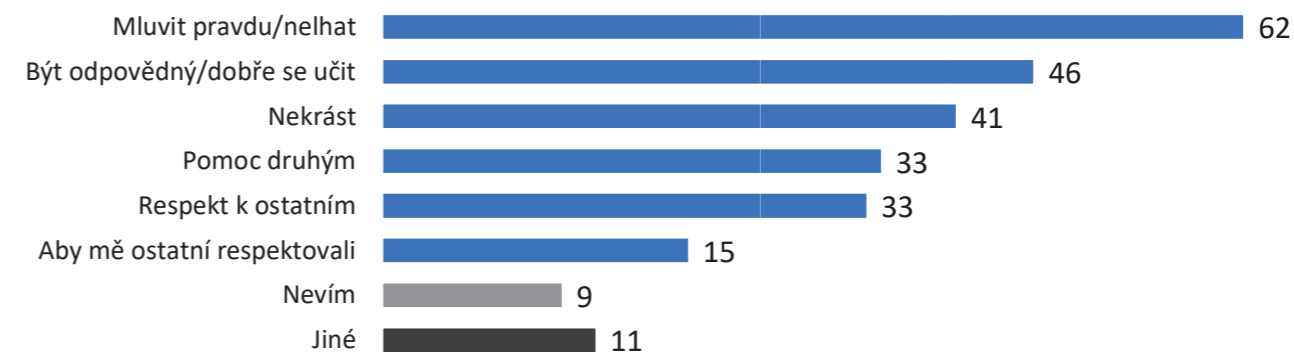


- Některé děti se musejí vypořádávat se situacemi, kdy jsou za něco nespravedlivě potrestány, ale nemají možnost to vysvětlit (buď jim rodiče nedovolí nic říct, nebo neposlouchají, případně děti nic neříkají).
- Případy, kdy dítě chce něco vysvětlit (své nespravedlivé potrestání), ale rodiče ho neposlouchají, jsou typické pro domácnosti s větším počtem (3 a více) dětí (24 %).

Q39. Co se stane, když jsou tvoji rodiče nespravedliví/potrestají tě za něco, co jsi neudělal(a)? Co uděláš? Možnost více odpovědí. Všichni respondenti, n=413 [údaje v %]

Předávané hodnoty: nelhat, nekrást a dobře se učit

Jaké nejdůležitější hodnoty se ve tvé rodině předávají?

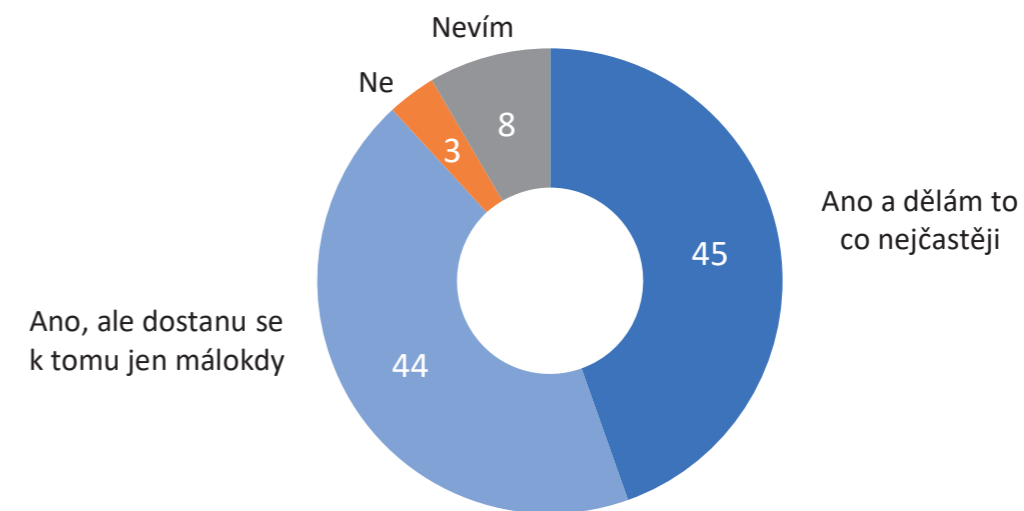


Q40. Podle tvého názoru, jaké nejdůležitější hodnoty (principy, pravidla) se ve tvé rodině předávají? Možnost více odpovědí. Všichni respondenti, n=413 [údaje v %]

- Respektu k ostatním učí rodiče hlavně děti staršího věku, zatímco „mluvit pravdu a nelhat“ vštěpují svým potomkům již od mladšího věku.
- Odpovědnost a dobré učení uvádějí jako předávanou hodnotu ve své rodině častěji dívky (54 %).

Pomáhat ostatním je důležité, ale dělá to jen polovina

Je důležité pomáhat ostatním?

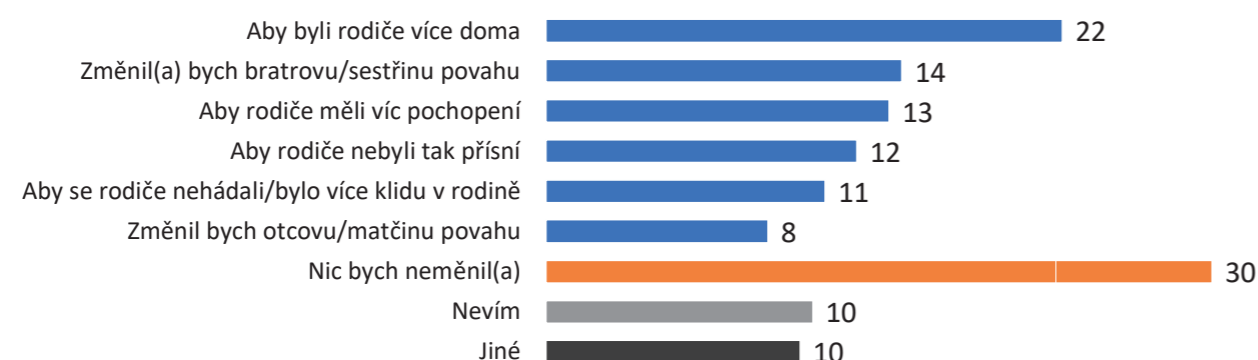


Q41. Která z následujících tvrzení nejvíce odpovídají tvému přesvědčení? ... Myslím si, že je/není důležité pomáhat ostatním... Všichni respondenti, n=413 [údaje v %]

- 9 z 10 dětí se shoduje, že pomáhat ostatním je důležité.
- Častěji pomáhají lidem ve svém okolí dívky (50 %) a děti žijící na Moravě (52 %).

Více než 1/5 dětí si přeje, aby byli rodiče více doma

Kdybys měl(a) možnost ve své rodině něco změnit, co by to bylo?

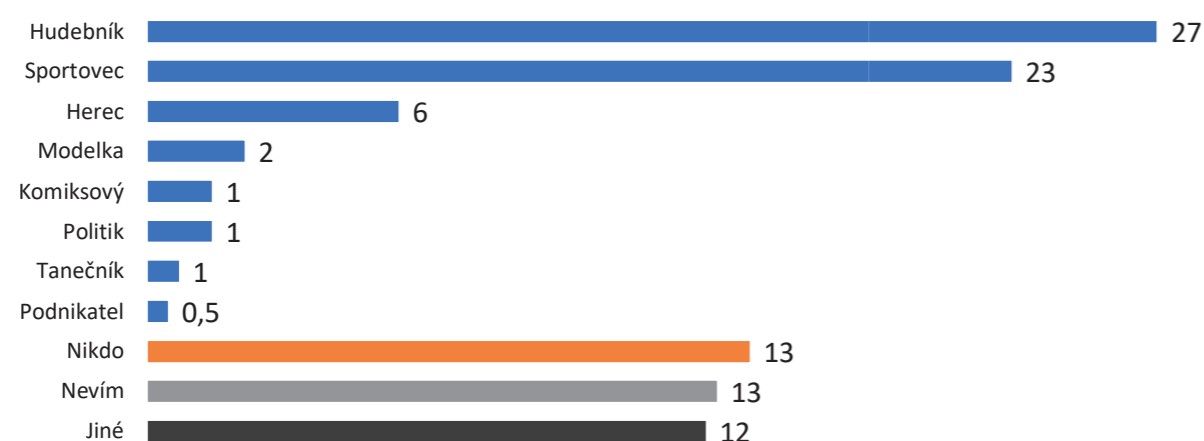


Q42. Kdybys měl(a) možnost ve své rodině něco změnit, co by to bylo? Možnost více odpovědí. Všichni respondenti, n=426 [údaje v %]

- Otcovu/matčinu povahu by změnilo 13 % dětí ve věku 14–17 let, jen 5 % mladších 13 let.
- Aby byli rodiče více doma chtějí nadprůměrně děti navštěvující základní školy (25 %).
- Aby rodiče nebyli tak přísní, by uvítaly hlavně děti VŠ vzdělaných rodičů (19 %).

Nejvíce děti obdivují zpěváky a sportovce

Jakou známou osobnost nejvíce obdivuješ?



Q43. Jakou známou osobnost nejvíce obdivuješ? Možnost více odpovědí. Všichni respondenti, n=412 [údaje v %]

- Mezi dětskými vzory se často objevují sportovci, ale také hudebníci nebo influenceři. Nejčastěji děti zmiňovaly Jaromíra Jágra (18×), Christiana Ronalda (9×) nebo Mirai (8×). Obdivují také Lionela Messiho (7×), Ester Ledeckou (6×) a Kovyho (5×). Třináct procent dětí neobdivuje nikoho, stejné procento dětí nevědělo, co na otázku odpovědět.



BEZPEČÍ, SPRAVEDLNOST A INFORMOVANOST DĚTÍ

Osmdesát pět procent dotázaných dětí se v obci svého bydliště cítí bezpečně. Výrazně méně bezpečně se cítí ve větších městech, zatímco na vesnicích neuvádí snížený pocit bezpečí vůbec nikdo. Bezpečněji se cítí také děti z úplných rodin. Největším problémem v otázce bezpečnosti v obci bydliště jsou nepřizpůsobiví občané, děti také zmiňovaly přítomnost krádeží a kriminality. Jedenáct procent dětí zná někoho, kdo se stal obětí trestného činu, nejčastěji krádeže. Oběťmi trestných činů bývají častěji starší děti ve velkých městech. Celkem 19 z 413 respondentů se již někdy stalo obětí trestného činu, nejčastěji krádeže.

V rámci svého bydliště děti volají po větším počtu dětských hřišť a sportovišť ve svém okolí (častěji chlapci a mladší děti), ty starší chtějí také více kultury a zábavy pro mladé.

Více než třetina dětí ví alespoň něco o svých právech, hodně toho ví jen 7 % z nich, nejčastěji se jedná o žáky gymnázií. Dvacet procent dětí neví vůbec nic – častěji se jedná o děti s méně vzdělanými rodiči. V rámci lidských práv obecně si dotazovaní nejčastěji vzpomněli na právo na vzdělání (48 %). Téměř všechny děti si také myslí, že je toto právo v ČR respektováno.


Zejména starší děti jsou dobře informované o sexuálních vztazích, trochu více toho ví dívky. Žáci z učilišť nejčastěji uváděli, že toho ví hodně. Dobře informované jsou děti také o prevenci drog. Naopak téměř polovina dětí toho ví málo nebo nic o dezinformacích.

K dětem z Ukrajiny se dle oslovených dětí chováme v Česku spravedlivě (54,9 %), častěji tento pocit mají děti z velkých měst oproti těm z malých vesnic. Nejčastěji tuto odpověď také uváděly děti s vysokoškolsky vzdělanými rodiči. Horší situace panuje ohledně dětí z chudých rodin, k nim se chováme v Česku fér podle 42 % dotázaných. Až 29 % má opačný pocit.

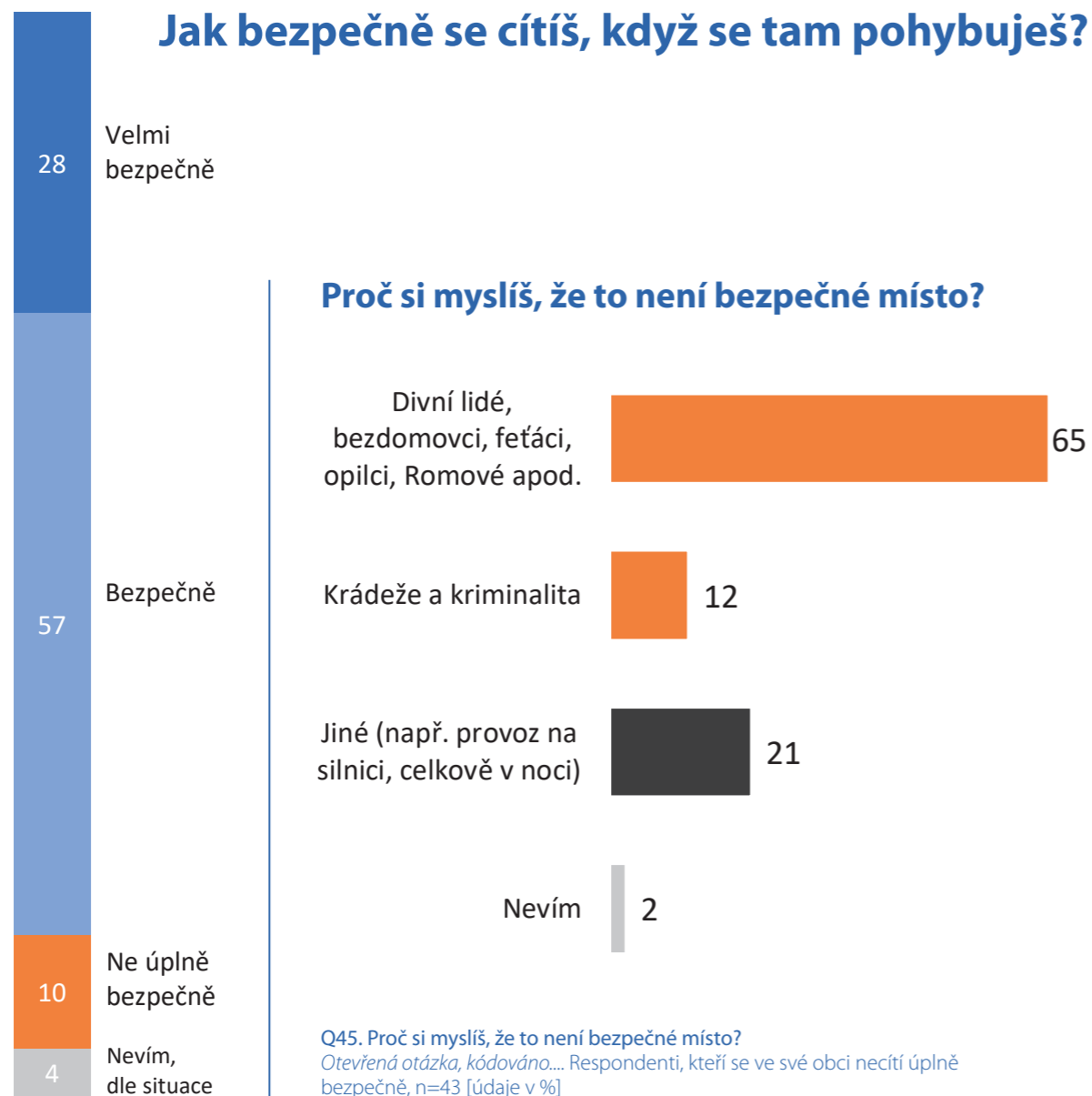
85 % dotázaných se v obci cítí bezpečně



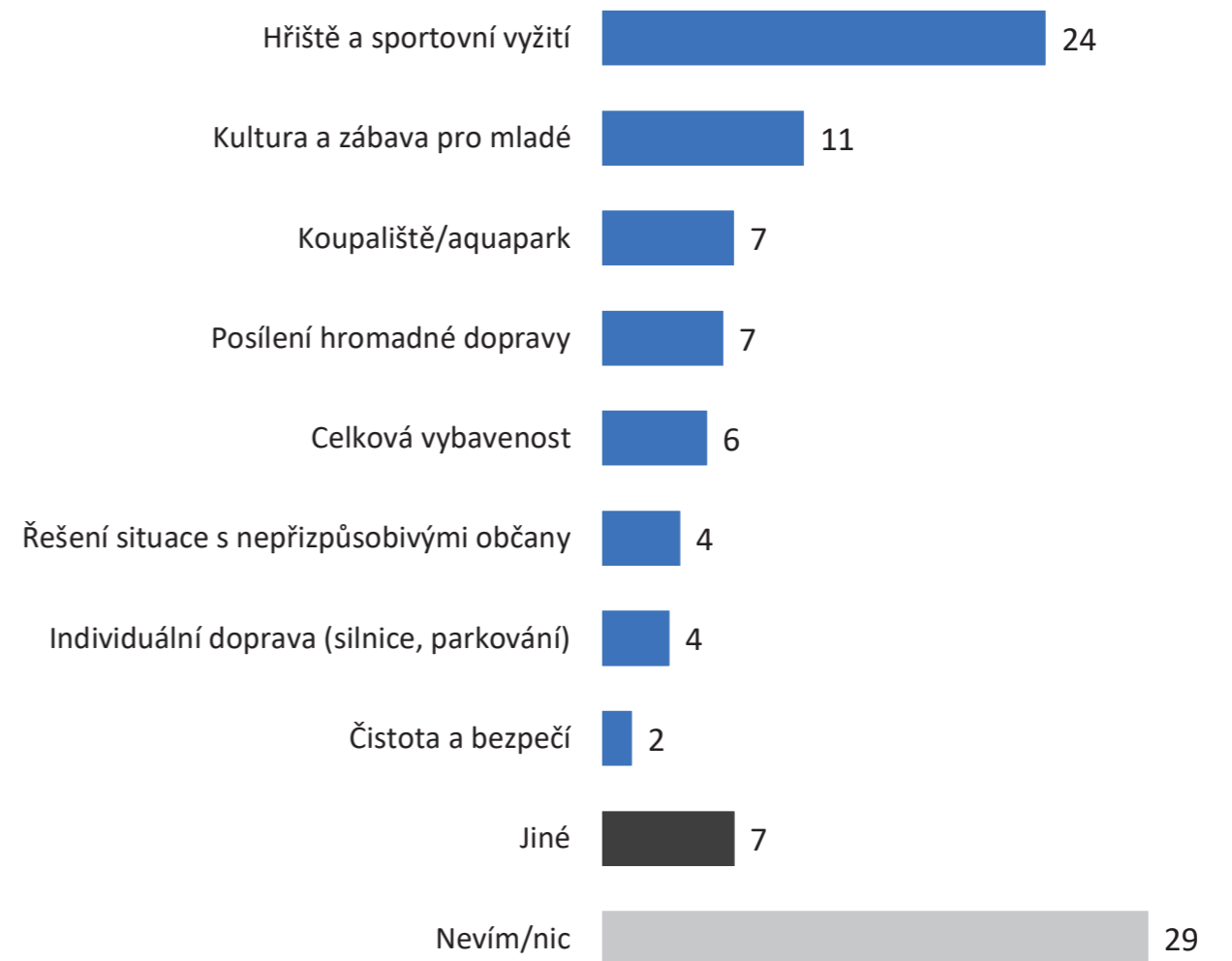
Ve své obci by děti uvítaly více hřišť a sportovišť



Jak bezpečně se cítíš, když se tam pohybuješ?



Kdybys mohl/a změnit jednu věc v obci, kde bydlíš, co by to bylo?



Q44a. Kdybys mohl/a změnit jednu věc v obci, kde bydlíš, co by to bylo? Otevřená otázka, kódováno. Všichni respondenti, n=350 [údaje v %]

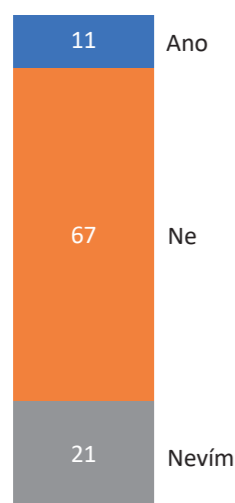
Q44. Povědíme si o místě, kde bydlíš, o tvém městě, čtvrti. Jak bezpečně se cítíš, když se tam pohybuješ? Všichni respondenti, n=410 [údaje v %]

- Výrazně méně bezpečně se cítí děti ve větších městech, zatímco na vesnicích (respektive v obcích do 1 000 obyvatel) neuvádí snížený pocit bezpečí vůbec nikdo.
- Největším problémem jsou jednoznačně „nepřizpůsobiví“ občané.

- Více hřišť a sportovního vyžití by si přáli hlavně chlapci (30 %) a děti do 13 let (31 %).
- Starší děti nadprůměrně často zmiňovaly posílení hromadné dopravy (10 %) a hlavně více kultury pro mladé (16 %).

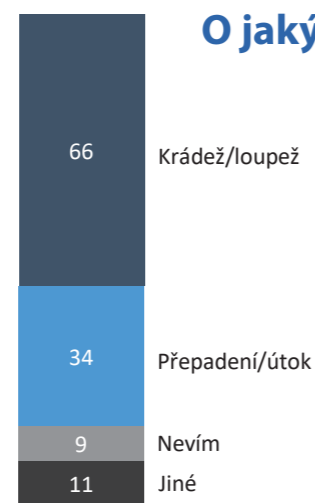
Jen 1 z 9 má mezi známými **oběť trestného činu**

Stal se tvůj kamarád či příbuzný obětí trestného činu?



Q46. Stal se nějaký tvůj kamarád nebo příbuzný obětí trestného činu? Všichni respondenti, n=412 [údaje v %]

O jaký trestný čin se jednalo?

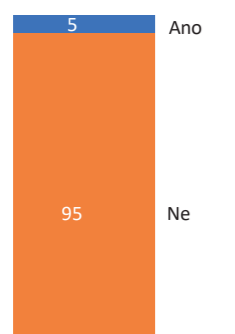


Q47. O jaký trestný čin se jednalo? Možnost více odpovědí. Respondenti, kteří u předchozí otázky uvedli „ano“, n=47 [údaje v %]

- Oběti trestných činů mají mezi svými známými častěji děti staršího věku, 14–17 let (19 %), zejména ty, které již navštěvují střední školu.
- Stejně jako zhoršený pocit bezpečí jsou i oběti trestných činů více příznačné pro větší města (nad 20 000 obyvatel).

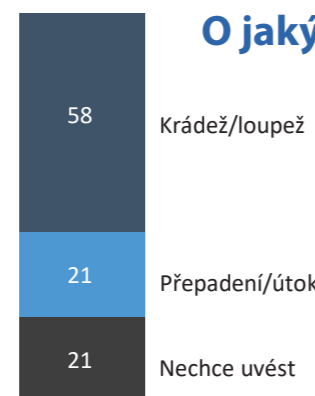
Oběťmi jsou častěji starší **děti ve velkých městech**

Stal ses někdy ty sám obětí trestného činu?



Q48. A ty sám ses někdy stal(a) obětí trestného činu? Všichni respondenti, n=413 [údaje v %]

O jaký trestný čin se jednalo?



Q49. O jaký trestný čin šlo? Respondenti, kteří se stali obětí trestného činu, n=19 [údaje v %]

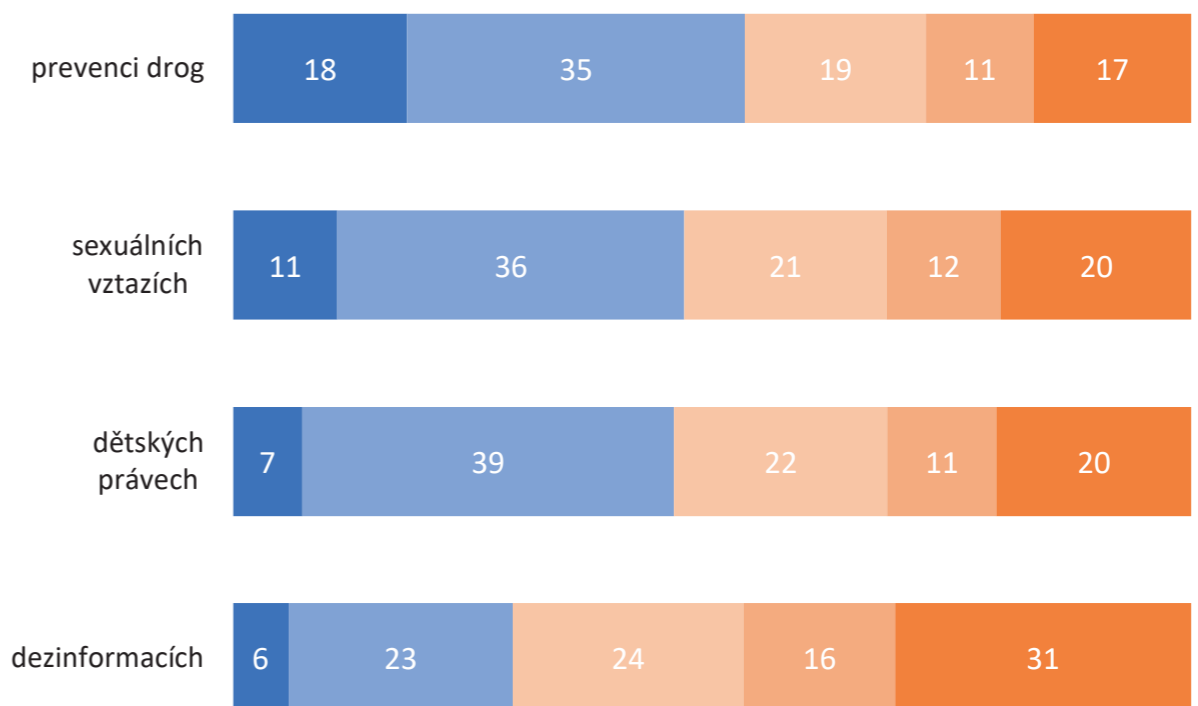
- Celkem 19 z oslovených 413 respondentů se již někdy stalo obětí trestného činu, nejčastěji krádeže.
- Převážně se jedná o děti na středních školách, konkrétně učilištích, ve velkých městech nad 100 000 obyvatel.

Dezinformace jsou **relativně neznámým pojmem**



Kolik toho víš o...?

■ Hodně ■ Něco ■ Málo ■ Znáám jen pojem ■ Nevím vůbec nic



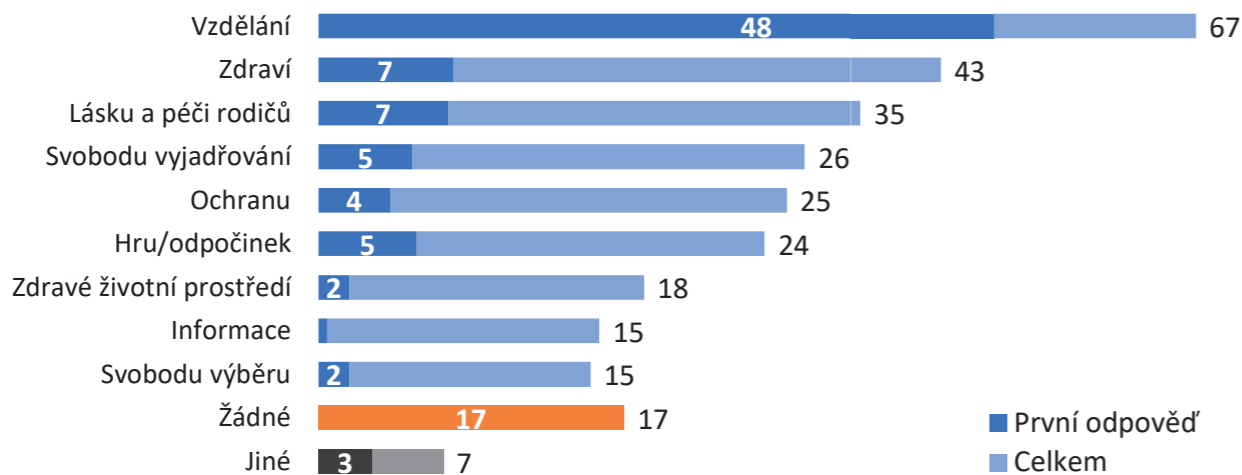
- Prezentovaný graf může částečně odrážet skutečnost, že o prevenci drog či sexuálních vztazích probíhají přednášky na školách (a tato témata se často řeší i v rodinách), ale o dezinformacích nemají děti tolik informací, pokud si je sami nevyhledají.
- U všech témat je patrná mnohem větší informovanost u žáků středních škol (a gymnázií) oproti žákům ZŠ.

Q50e. Teď si budeme povídat o různých informacích, které dostáváš. Řekni mi, kolik toho víš o... Možnost více odpovědí. Všichni respondenti, n=413 [údaje v %]

Dvě třetiny dětí znají své právo na vzdělání



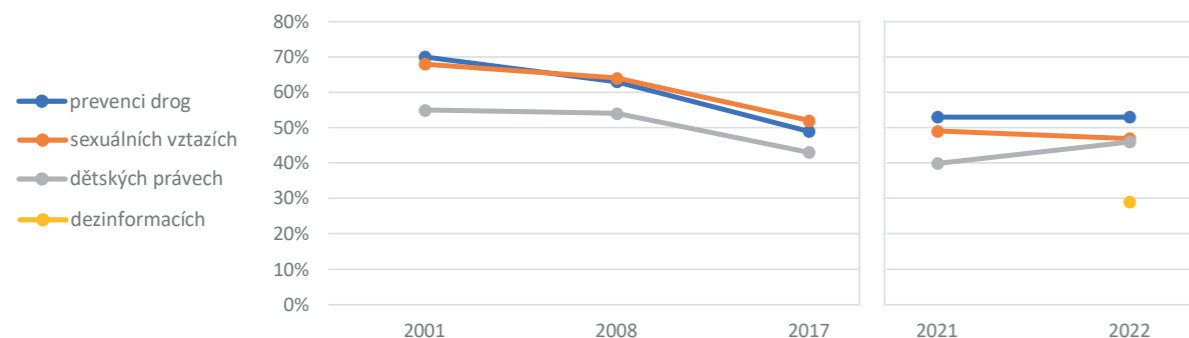
Co se týká lidských práv: děti, jako jiní lidé, mají svá práva. Která svá práva znáš?



Q52. Co se týká lidských práv: děti, jako jiní lidé, mají svá práva. Která svá práva znáš? Možnost více odpovědí. Všichni respondenti, n=412 [údaje v %]

- O svých právech jsou opět lépe informované starší děti, zatímco mezi dětmi do 13 let přibližně třetina nezná práva žádná.
- Z předložené nabídky jsou dětem nejméně známá jejich práva na svobodu výběru a informace.

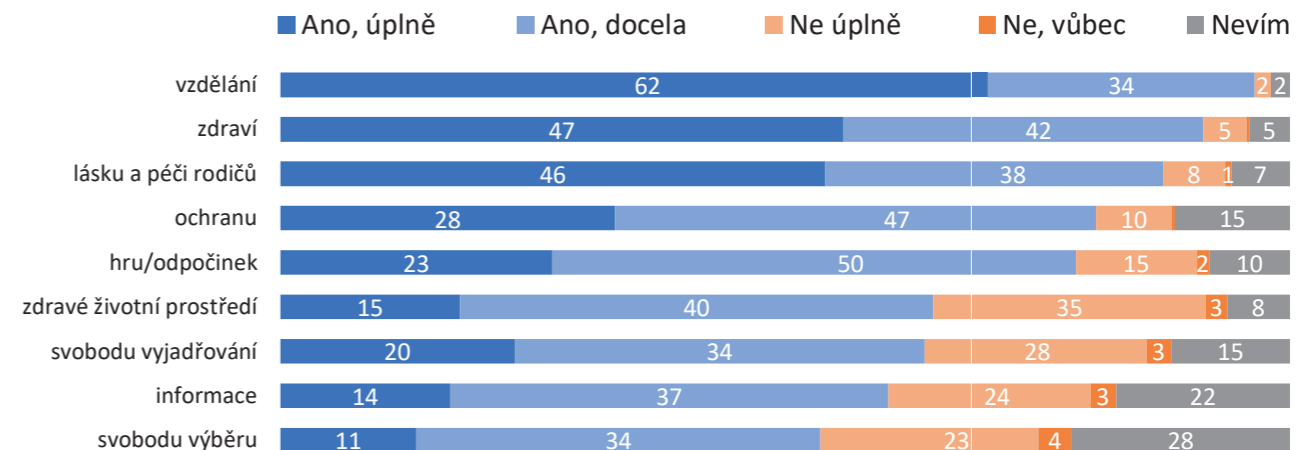
Podíl dětí, které ví „hodně“ nebo „něco“ o...



- Ve srovnání se začátkem století toho nyní vědí děti o prevenci drog, sexuálních vztazích a dětských právech o něco méně.

Podle některých dětí v Česku není respektováno právo na informace či svobodu vyjadřování

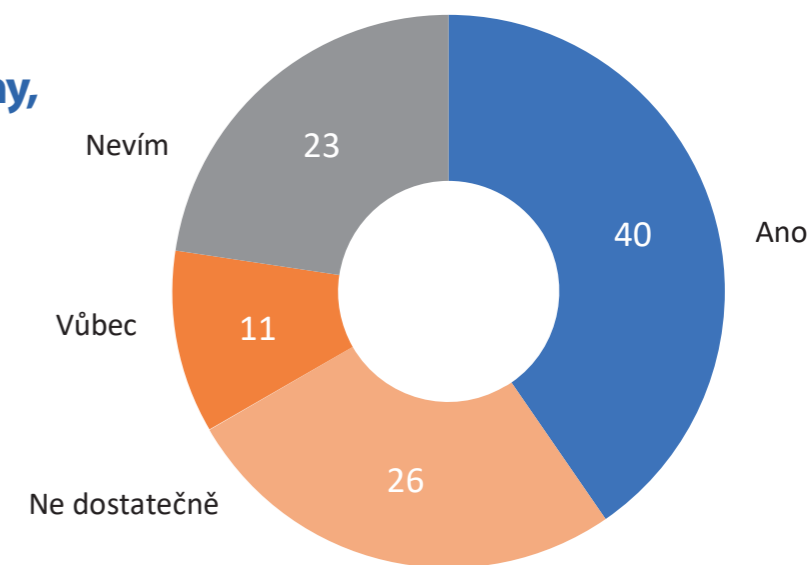
Je podle tvého názoru v ČR respektováno právo na...?



Q53a. A podle tvého názoru, je právo na ... v ČR respektováno? Respondenti, kteří znají alespoň nějaká svá práva, n=292 [údaje v %; řazeno podle podílu kladných odpovědí]

37 % dětí tvrdí, že jejich názor není zohledňován

Myslíš si, že tvůj názor je brán do úvahy, když se rozhoduje o záležitostech, týkajících se dětí?



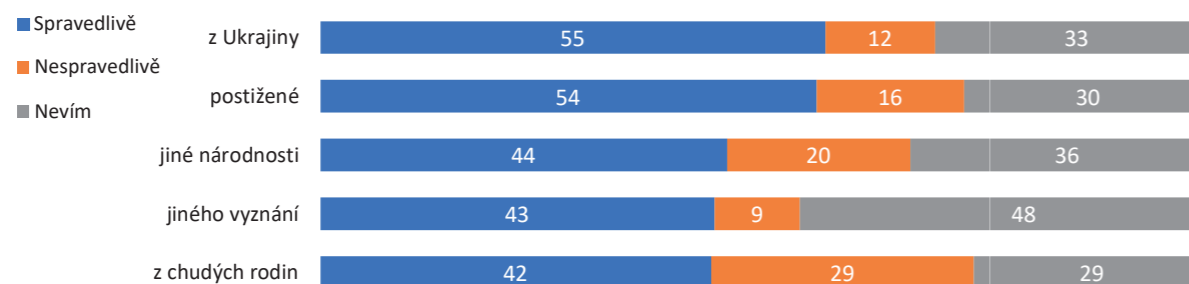
Q21. Myslíš si, že tvůj názor je brán do úvahy (přímo nebo prostřednictvím nějakého zástupce), když se jinde než doma rozhoduje o záležitostech, které se týkají dětí? Všichni respondenti, n=411 [údaje v %]

- Na skutečnost, že jejich názor není brán do úvahy, když se rozhoduje o záležitostech, týkajících se dětí, si více stěžují chlapci (40 %), žáci učilišť (54 %), děti žijící v menších obcích pod 5 000 obyvatel (43 %) a hlavně děti z příjmově slabších rodin (63 %).

K ukrajinským dětem se chováme spravedlivě



Myslíš si, že se v ČR chováme spravedlivě nebo nespravedlivě k následujícím skupinám dětí?

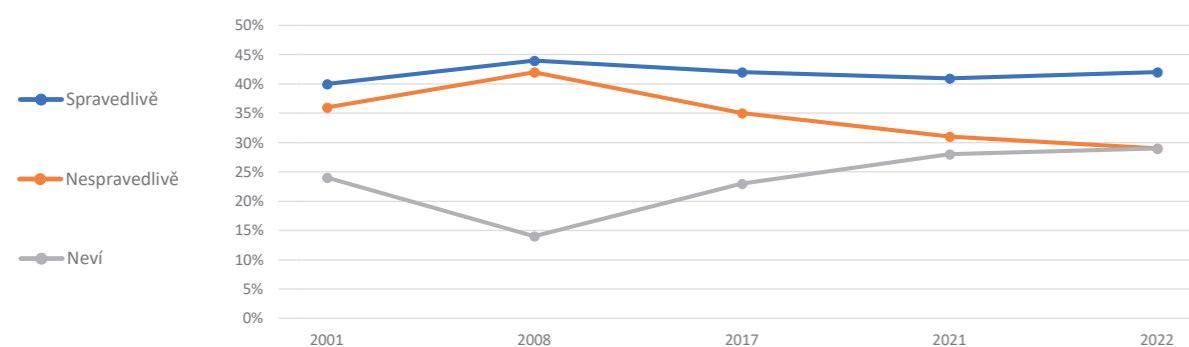


Q24. Myslíš si, že se v České republice chováme spravedlivě nebo nespravedlivě k následujícím skupinám dětí? Všichni respondenti, n=412 [údaje v %; řazeno podle podílu pozitivních odpovědí]

■ 55 % oslovených se domnívá, že se v Česku chováme k dětem z Ukrajiny spravedlivě, opačného názoru je 12 % a zbylá třetina to nedokáže posoudit. Podobné hodnoty vidíme rovněž u vnímání (ne)spravedlivého chování vůči postiženým dětem.

■ Nejhorší situace panuje ohledně dětí z chudých rodin, kdy si téměř každý třetí dotázaný myslí, že se k nim naše společnost chová nespravedlivě (mezi příjmově slabšími to uvádí dokonce 44 % a pouze 23 % hodnotí chování vůči této skupině jako spravedlivé).

Jak se česká společnost chová k dětem z chudých rodin?

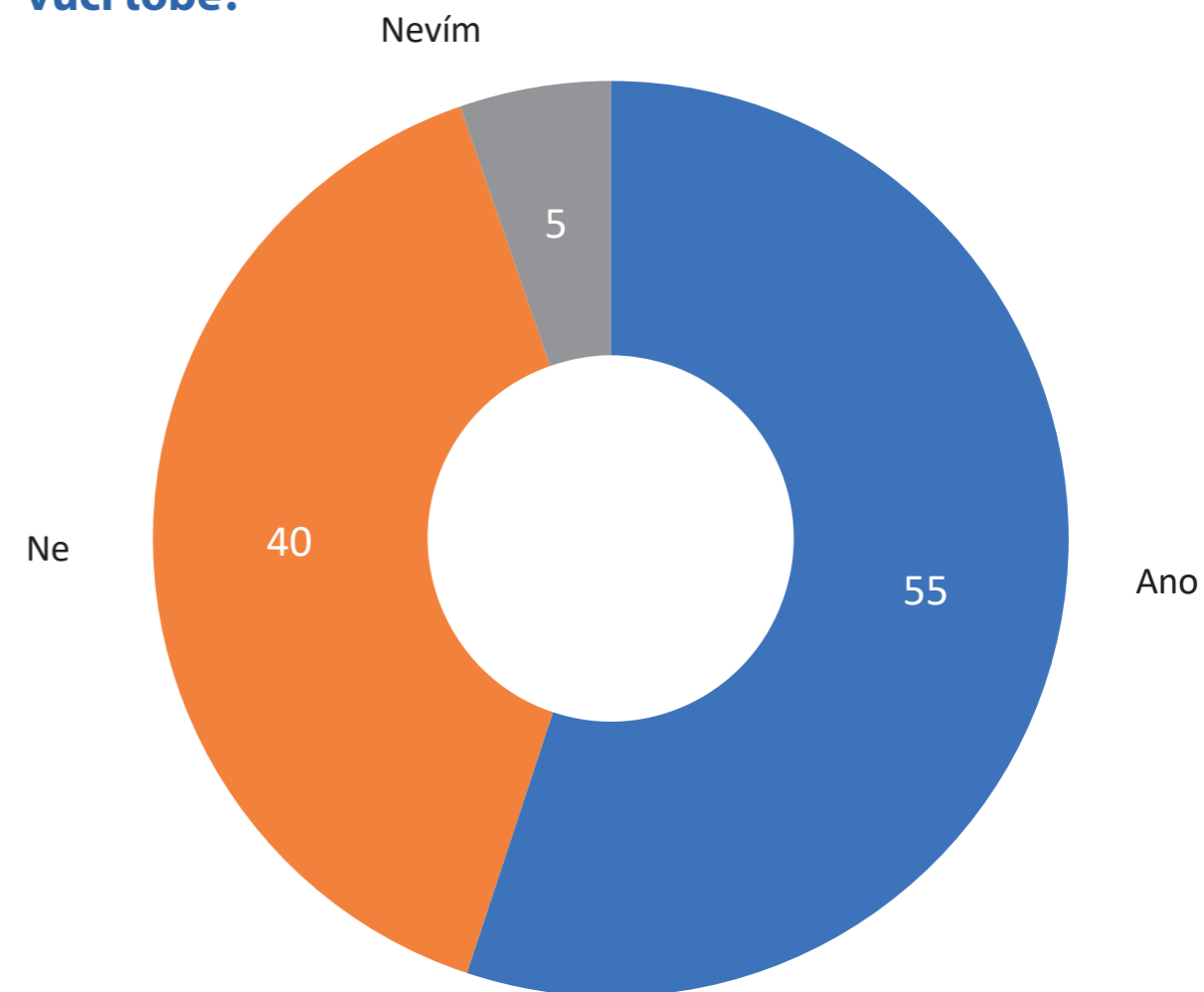


■ Ve srovnání se začátkem století je méně dětí, které si myslí, že se chováme nespravedlivě k dětem z chudých rodin, víc dětí nedokáže říct.

Více než polovina dětí zažila nespravedlivé chování



Setkal(a) ses někdy s nespravedlivým chováním vůči tobě?



- Celkem 55 % respondentů uvedlo, že se již někdy setkali s nespravedlivým chováním vůči své osobě.
- Častěji jde o děti navštěvující učiliště (72 %), děti z příjmově slabších rodin (68 %) a z neúplných rodin (70 %).

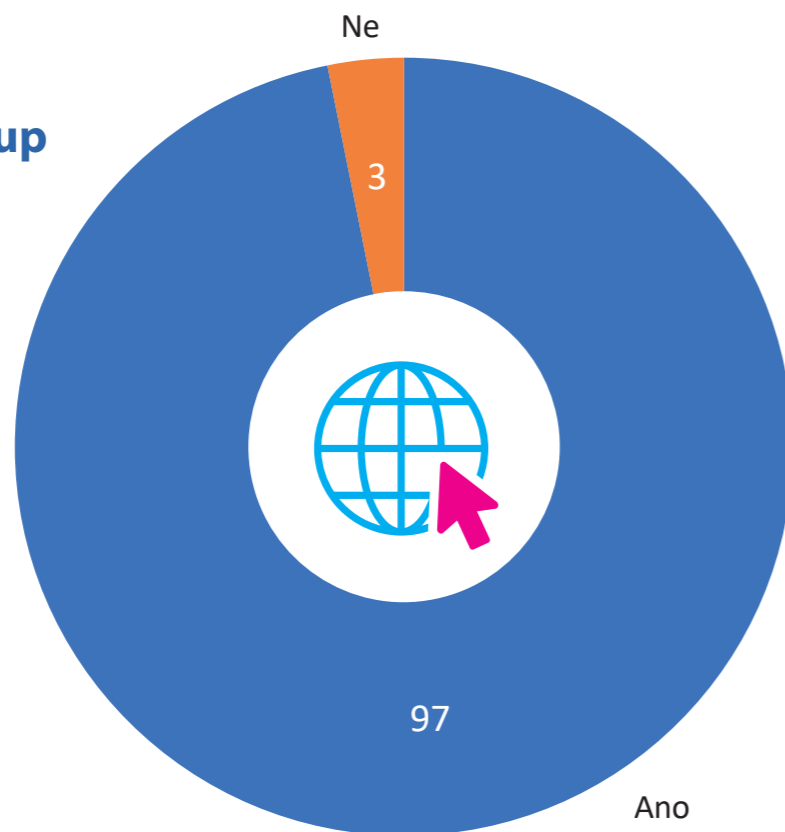
Q25. Setkal(a) ses někdy s nespravedlivým chováním vůči tobě? Všichni respondenti, n=412 [údaje v %]

TECHNOLOGIE A SOCIÁLNÍ SÍTĚ

Mobilní telefon a přístup k internetu je v dnešní době u dětí téměř samozřejmostí. Doma internet nemají jen 3 % dětí. Kromě informací od rodičů nebo sourozenců je internet zejména u starších dětí hlavním zdrojem informací o dění ve světě. Nejedná se však primárně o klasické zpravodajské servery (z těch čerpá 37 % dětí), ale spíše sociální sítě. Ty používají 4 z 5 dětí – nejen Facebook či Instagram, ale také WhatsApp nebo TikTok patří mezi nejrozšířenější. Ve věkové skupině 14–17 let nejsou na sociálních sítích k zastížení jen 4 % dotázaných, u dětí ve věku 9–13 let se jedná o 31 %.

Více než polovina dětských uživatelů sociálních sítí se neřadí jen mezi pasivní konzumenty obsahu, ale též pravidelně sdílí fotky a videa ze svého života. Mezi staršími až dvě třetiny. Skoro polovina rodičů své děti na sociálních sítích kontroluje, volný pohyb po internetu má přibližně třetina dětí. Na menší děti se většina rodičů snaží dohlížet a tím částečně ovlivňovat, co na internetu dělají

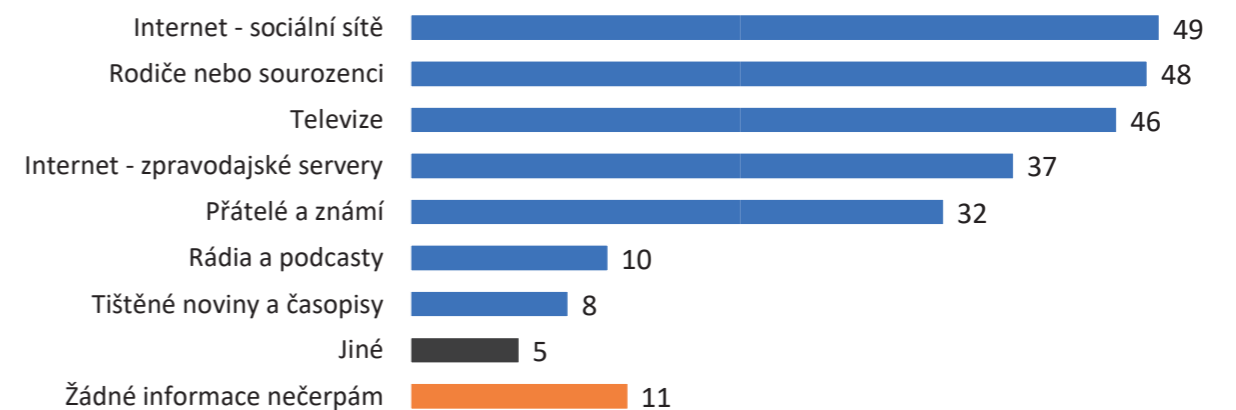
Máš doma přístup k internetu?



Q54. Máš doma nebo někde jinde přístup k internetu? (odpověď „Doma“) Všichni respondenti, n=413 [údaje v %]v %]

Internet je častým zdrojem informací o dění ve světě

Odkud čerpáš informace o dění ve světě?



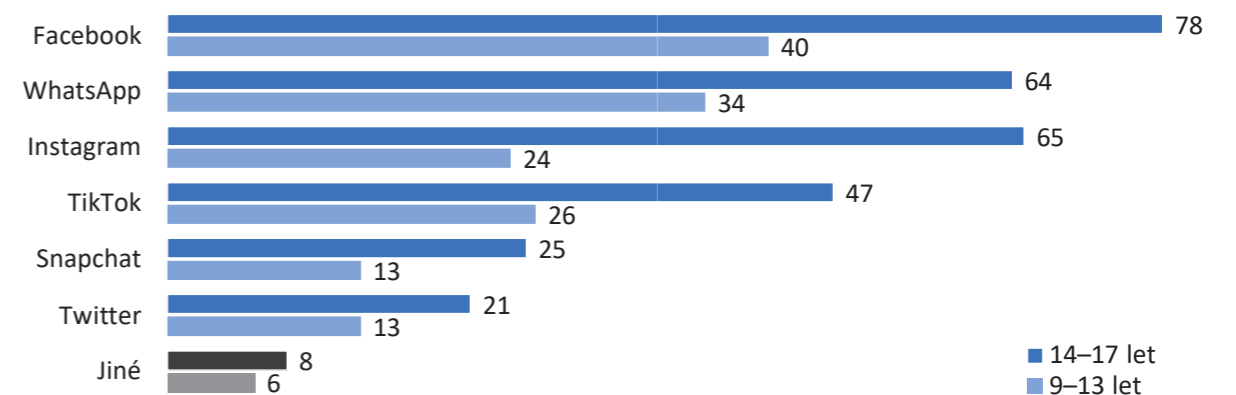
Q72. Odkud čerpáš informace o dění ve světě? Možnost více odpovědí. Všichni respondenti, n=412 [údaje v %]

- Primárně u dětí nad 14 let představuje internet dokonce jednoznačně nejčastější zdroj informací. Nehovoříme však dominantně o klasických zpravodajských serverech (54 % ve skupině nad 14 let), ale spíše o sociálních sítích, které jako zdroj informací o dění ve světě využívá 71 % respondentů v dané skupině.

4 z 5 dětí používají sociální sítě



Jaké sociální sítě používáš?

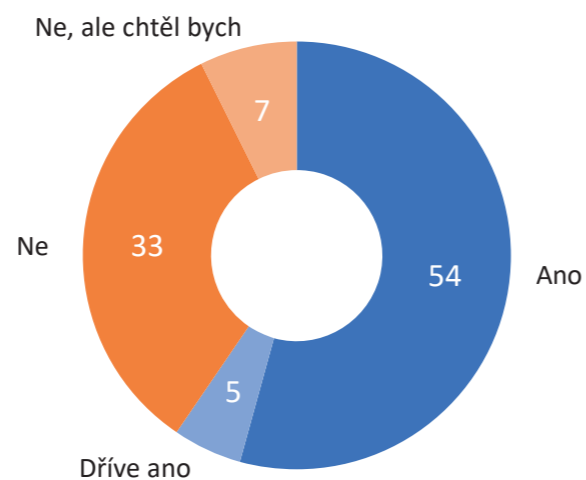


Q55. Používáš nějaké sociální sítě (to jsou místa na internetu, kde lidé sdílejí své zážitky, fotografie, videa, píšou si)? Možnost více odpovědí. Všichni respondenti, n=410 [údaje v %]

- Ačkoliv má podle těchto výsledků Facebook nejvíce uživatelů, neznamená to nutně, že na něm děti tráví nejvíce času.
- 19 % oslovených dětí uvedlo, že nepoužívá žádné sociální sítě – ve věku 14–17 let činí tento podíl pouze 4 %, u mladších pak 31%.
- Instagram používají trochu častěji dívky (47 %) než chlapci (37 %).

Více než polovina z nich sdílí své fotky a videa

Vytváříš sám na tyto sítě obsah (videa, fotografie, streaming...)?

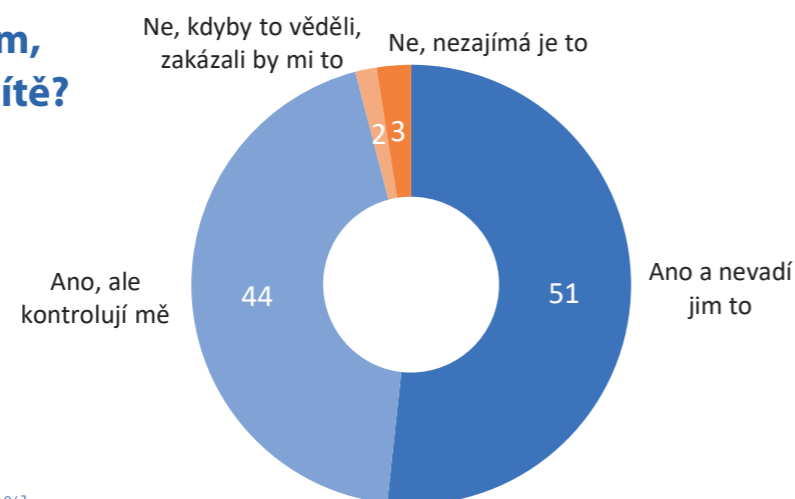


Q55a. Vytváříš sám na tyto sítě obsah (videa, fotografie, streaming...)? Respondenti, kteří využívají sociální sítě, n=327 [údaje v %]

- Mezi staršími dětmi zazněla kladná odpověď dokonce ve dvou třetinách případů, naopak u mladších dětí je podíl aktivních a pasivních uživatelů sociálních sítí přibližně vyrovnaný.
- V odpovědích nenalézáme žádné výraznější odlišnosti podle pohlaví, místa bydliště ani dalších atributů, což platí pro všechny otázky vztažené k internetu a sociálním sítím – hlavní diferencující prvek je pouze věk respondentů.

Skoro polovina rodičů své děti na sociálních sítích kontroluje

Vědí tvoji rodiče o tom, že využíváš sociální sítě?

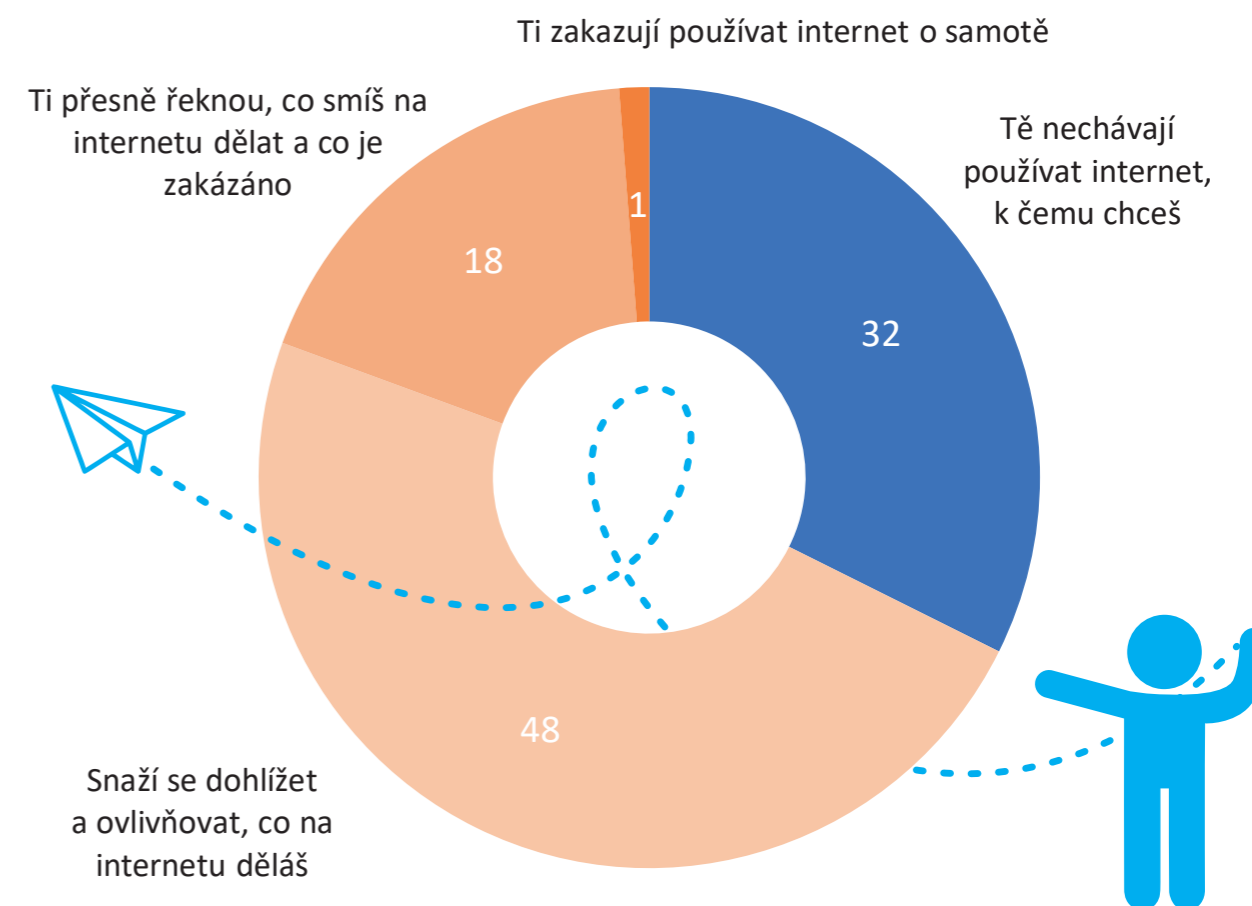


Q56b. Vědí tvoji rodiče o tom, že využíváš sociální sítě? Respondenti, kteří využívají sociální sítě, n=319 [údaje v %]

- Zatímco u starších dětí převažuje odpověď „ano a nevdí jim to“ (63 %), u mladších dětí dominuje naopak možnost „ano, ale kontrolují mě“ (59 %).
- U starších dětí rovněž roste podíl rodičů, které tato záležitost vůbec nezajímá, zejména v domácnostech se 3 a více dětmi.

Volný pohyb na internetu má třetina dětí

Co se týká kontroly rodičů a tvého používání internetu, řekl(a) bys, že rodiče...



- Necelé dvě třetiny středoškoláků (v rámci cílové skupiny do 17 let) mohou používat internet svobodně ke všemu, co chtějí. Na menší děti se většina rodičů snaží dohlížet a tím částečně ovlivňovat, co na internetu dělají.
- Situace, že by rodiče zcela zakázali svému dítěti používat internet bez jejich dohledu, je však velice ojedinělá.

Q56c. A co se týká kontroly rodičů a tvého používání internetu, řekl(a) bys, že rodiče... Všichni respondenti, n=402 [údaje v %]v %]

BUDOUCNOST, POLITIKA, SITUACE NA UKRAJINĚ



Vysněná povolání se hodně odlišují podle pohlaví – kluci by chtěli být policisty či fotbalisty, dívky raději zdravotními sestrami a učitelkami. Děti vysokoškolsky vzdělaných rodičů chtějí být častěji lékaři nebo právníky. Téměř 15 % dětí zatím neví, čím chtějí být.

Když děti srovnají současný život svých rodičů se svou představou o své budoucnosti, věří v to, že jejich život bude lepší (42 %) nebo stejný (26 %). To, že jejich život bude horší, si myslí jen 5 % dětí. V lepší budoucnost Česka věří (jen) čtvrtina dětí. Českou republiku v budoucnu vidí jako lepší místo pro život (27 %) nebo jako stejnou (35 %). Mají naději ve zlepšení ekonomické situace a ve vyřešení aktuálních problémů. V reakci na aktuální děti u nás i ve světě by si děti přály hlavně žít v zemi bez bojů/válek a též ekonomicky prosperující.

Názor, že hlasování ve volbách je dobrou cestou ke zlepšení situace v zemi, má téměř polovina dětí. Neutrální pocit má 21 % z nich. Většina dotázaných chce v budoucnu zůstat v Česku, do zahraničí by se chtěl stěhovat každý osmý oslovený. Největší oblibě se těší Spojené státy, Velká Británie a Francie.

Nejvíce děti důvěřují svým rodičům, relativně dost také učitelům či lékařům, naopak vládě, prezidentovi nebo církvi důvěřuje pouze desetina respondentů. Větší důvěru v učitele mají mladší děti, menší naopak děti z příjmově slabších rodin.

Více než dvě třetiny dětí tvrdí, že se jejich život kvůli válce na Ukrajině nezměnil. Pocit, že prožili změnu k horšímu, má 16 % z nich. Nejčastěji se jedná o žáky učilišť a děti z příjmově slabších rodin. Negativně je ovlivnila horší finanční situace a zdražování (56 %), 19 % vadí obyvatelé Ukrajiny pobývající v ČR. Patnáct procent z nich se bojí války.

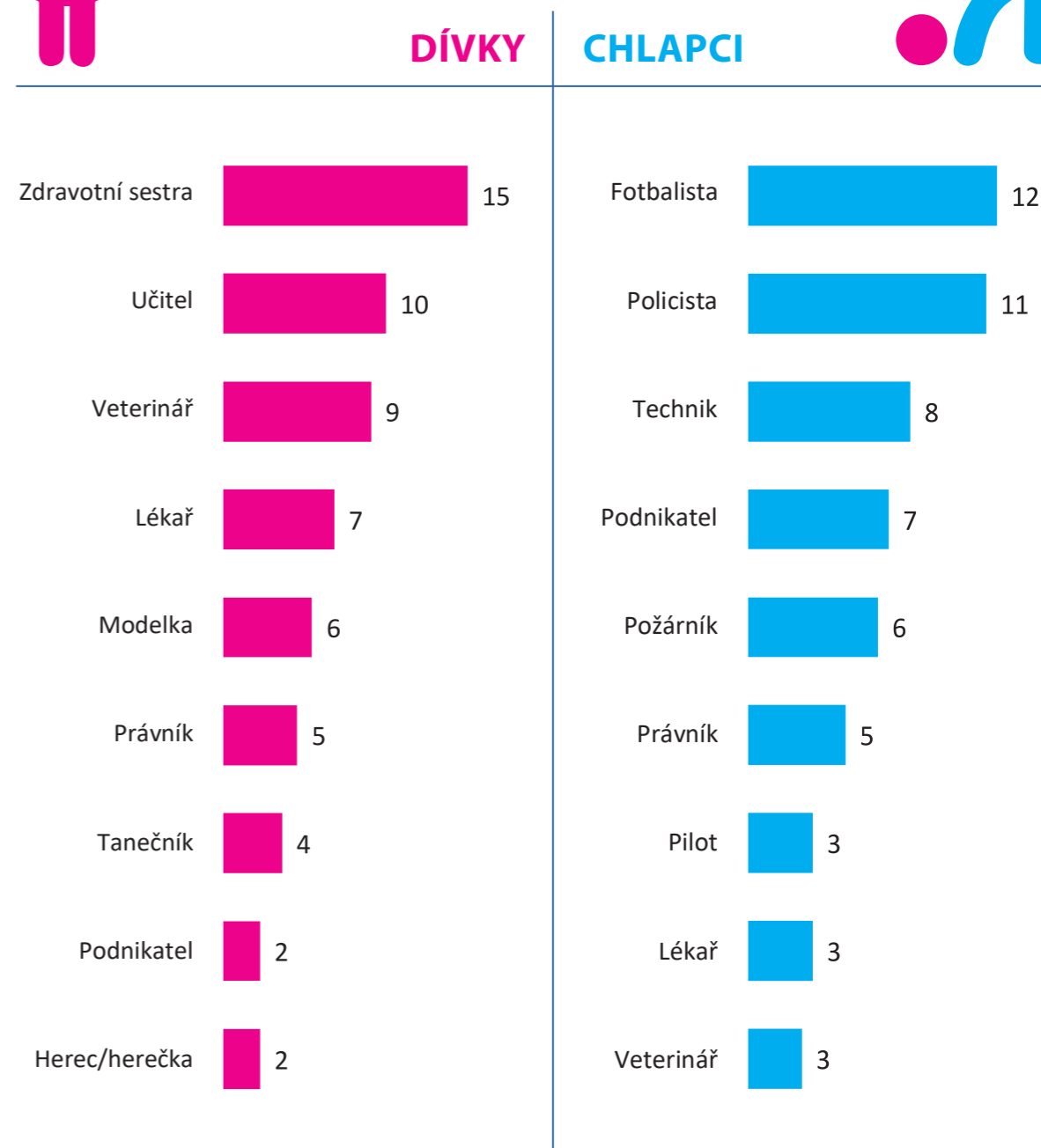
Ukrajinským uprchlíkům má podle dětí smysl pomáhat (56 %). Více než třetina dětí se osobně do pomoci zapojila, nejčastěji materiálně. Atmosféra v rodině, ve škole nebo mezi kamarády se podle dětí nezměnila (63 %).

Dochází ovšem ke zhoršování finanční situace v rodinách. Změnu zmínila třetina dětí, v jejich důsledku rodina šetří (42 %) a omezuje výdaje, které nejsou nezbytně nutné (24 %).

Vysněná povolání se odlišují podle pohlaví



Jaké povolání bys chtěl(a) v budoucnu mít?



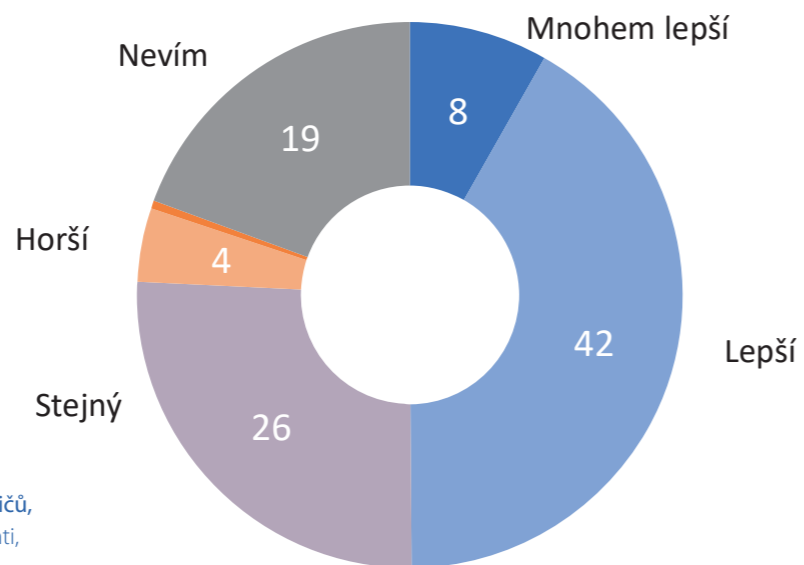
Q58. Když se zamyslíš na svou budoucnost, jaké povolání bys chtěl(a) mít? Všechny dívky, n=218 [údaje v %]

Q58. Když se zamyslíš na svou budoucnost, jaké povolání bys chtěl(a) mít? Všichni chlapci, n=195 [údaje v %]

Děti na gymnáziích vidí svou budoucnost pozitivněji



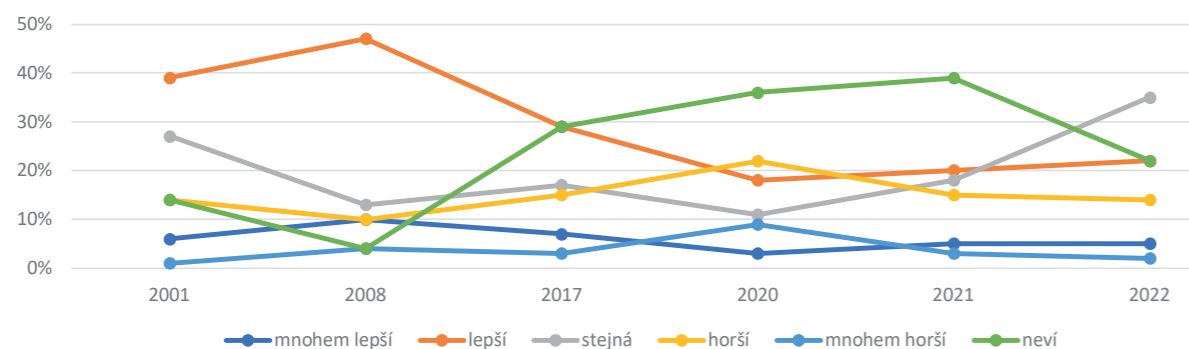
Stále mluvmе o tvé budoucnosti. Když srovnáš současný život svých rodičů, myslíš, že tvůj bude...



Q59. Stále mluvmе o tvé budoucnosti. Když srovnáš současný život svých rodičů, myslíš, že tvůj bude... Všichni respondenti, n=413 [údaje v %]


- Přesně polovina dotázaných si myslí, že jejich budoucí život bude lepší než současný život jejich rodičů. Mezi dětmi navštěvující gymnázia si to myslí 63 %.
- Zajímavým zjištěním je, že kladnější odpovědi zaznívaly od dětí z příjmově silnějších rodin oproti dětem spíše z chudších poměrů, u kterých obecně tolik optimismu nepanuje.

Když srovnáš současný život tvých rodičů, myslíš, že tvůj bude...?

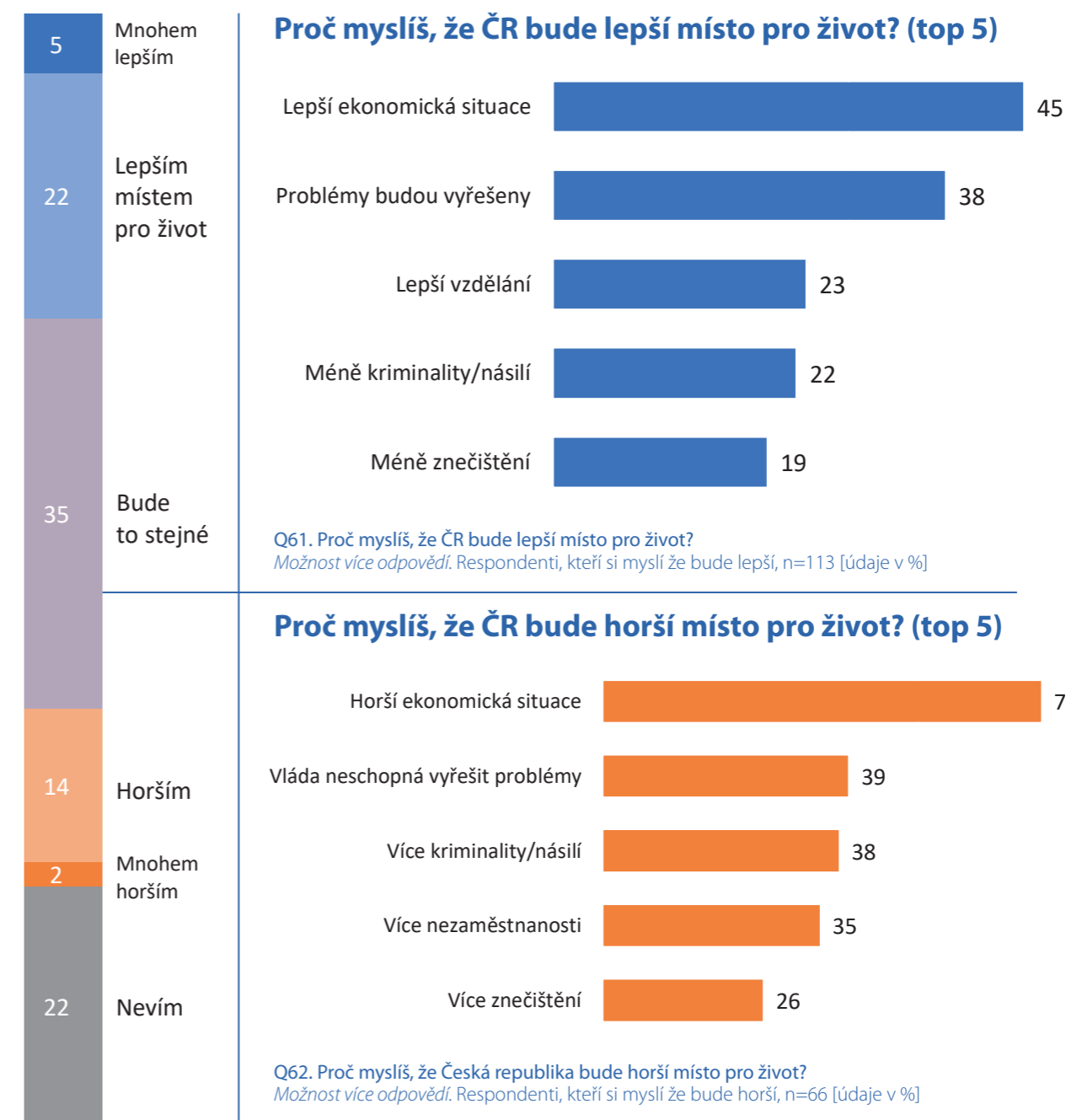


- Jak vidí děti svoji budoucnost v porovnání se současným životem svých rodičů v průřezu let 2001-2022? Lepší budoucnost vidí méně dětí než na začátku století, nejpesimističtější byly v roce 2020, tedy v době pandemie covid-19.

V lepší budoucnost Česka věří čtvrtina dětí



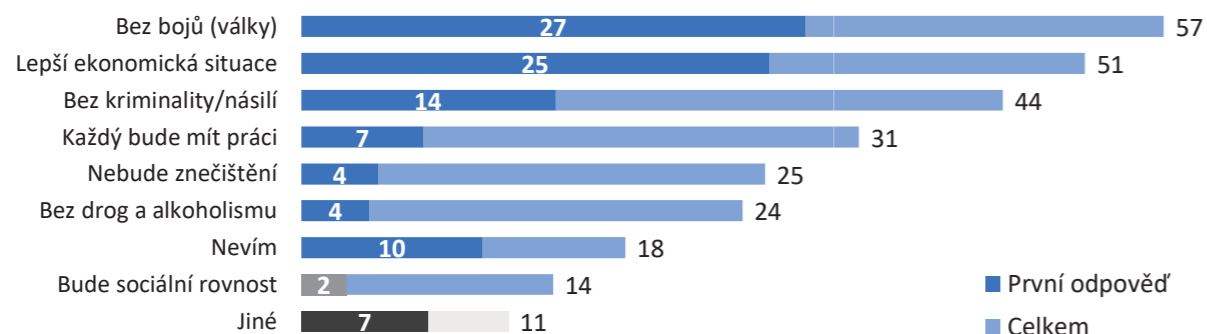
Co se týká naší země, myslíš, že v budoucnosti bude Česká republika...



Q60. A co se týká naší země, myslíš, že v budoucnosti bude Česká republika... Všichni respondenti, n=413 [údaje v %]

Česko bez bojů a válek, ekonomicky prosperující

Ve tvých představách, jaká by měla Česká republika být?

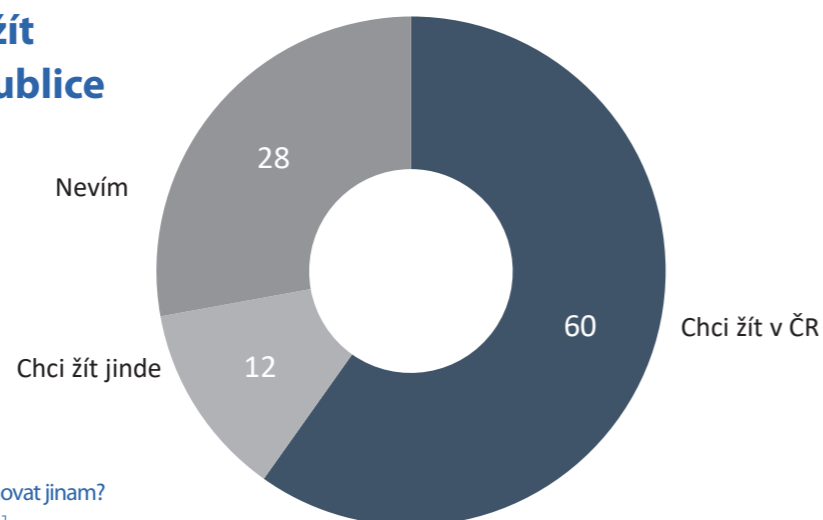


Q63. Ve tvých představách, jaká by měla Česká republika být? Možnost více odpovědí. Všichni respondenti, n=411 [údaje v %]

- Ve srovnání s obdobným průzkumem v roce 2021 se hodně zvýšila naléhavost tématu bojů a válek (téměř jistě v souvislosti se situací na Ukrajině), ale i důraz na ekonomickou situaci (jako reakce na aktuální vysokou míru inflace / zdražování).
- Přání lepší ekonomické situace se ještě více týká dětí z příjmově slabších rodin (63 %).

Přestěhovat se do zahraničí plánuje každý osmý

Až vyrosteš, chceš žít nadále v České republice nebo se chceš přestěhovat jinam?



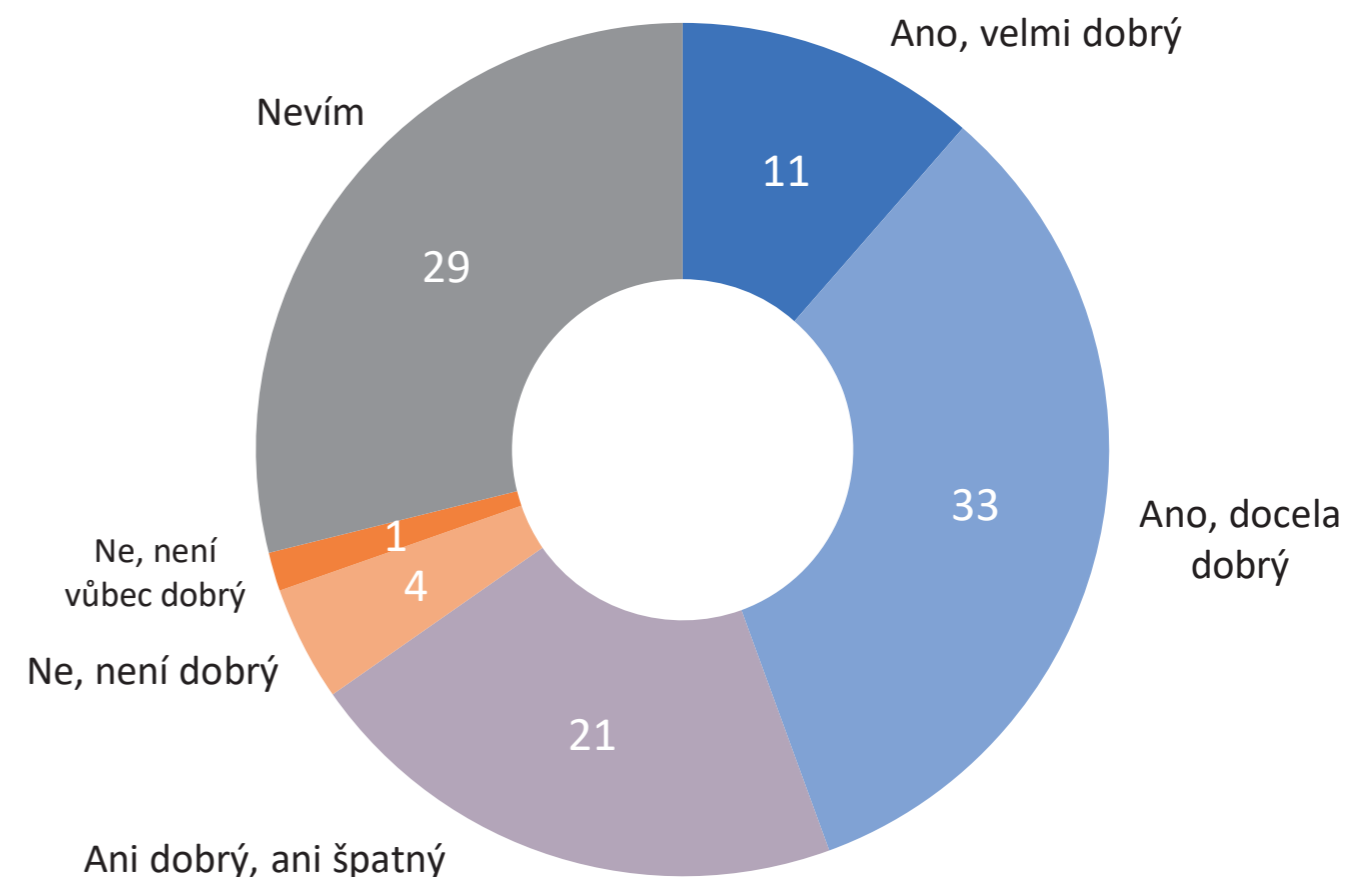
Q65. Až vyrosteš, chceš žít nadále v České republice nebo se chceš přestěhovat jinam? Všichni respondenti, n=413 [údaje v %]

- Mezi staršími dětmi o svém stěhování do zahraničí uvažuje 18 % (v rámci dětí na gymnáziích dokonce téměř čtvrtina).
- První příčku z hlediska popularity jako místo k životu obsadily Spojené státy (29 %), následované Velkou Británií (18 %), Francií (14 %) a Německem (8 %).



Volby mohou být prostředkem změny k lepšímu

Myslíš si, že hlasování ve volbách je dobrý způsob, jak zlepšit situaci v zemi?



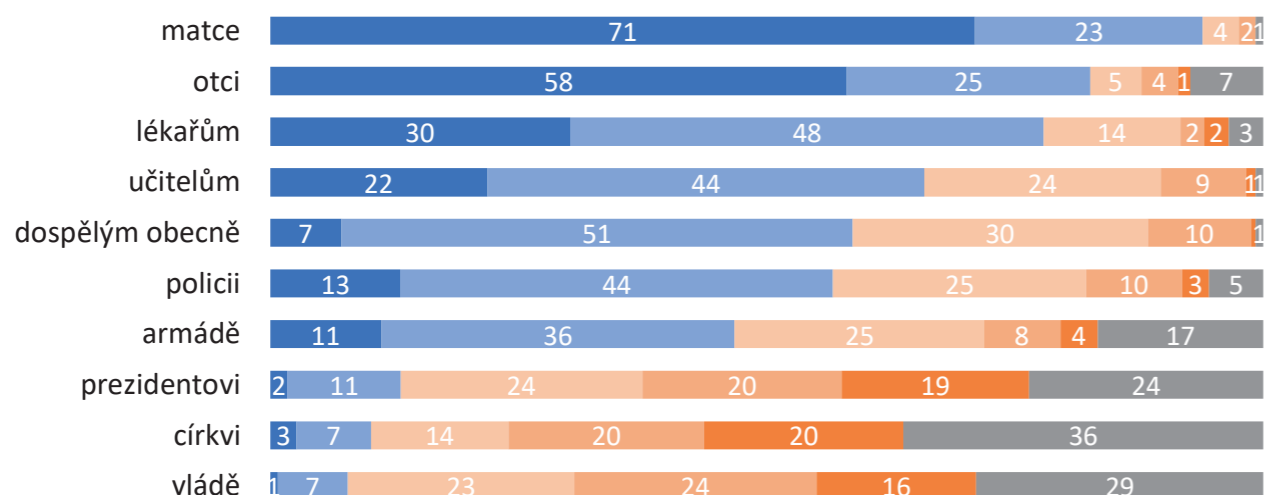
- Pozitivnější pohled na význam voleb v otázce zlepšování situace v zemi mají žáci gymnázií a středních škol (61 % čistě kladných odpovědí).
- Děti do 13 let mnohem častěji nedokáží přínos voleb posoudit (38 %).

Q67. Myslíš si, že hlasování ve volbách je dobrý způsob, jak zlepšit situaci v zemi? Všichni respondenti, n=412 [údaje v %]

Nejvíce děti důvěřují svým rodičům, nejméně vládě

Důvěřuješ?

■ Ano, úplně ■ Ano, docela ■ Ani tak, ani tak ■ Ne, moc ne ■ Ne, vůbec ■ Nevím

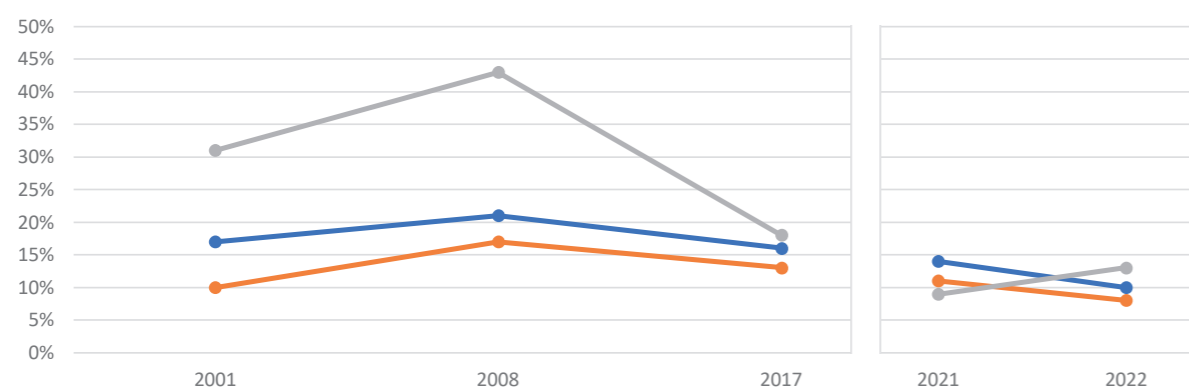


Q68. Důvěřuješ? Všichni respondenti, n=410 [údaje v %]

- Učitelům více důvěřují děti na základních školách (69 %), nejméně na učilištích (42 %).
- Mezi dětmi ve věku 14–17 let je důvěra v církev pouze na úrovni 6 %, důvěra vládě 4 %.
- Armádě trochu více důvěřují chlapci (52 %) než dívky (42 %).

Podíl českých dětí, které důvěřují...

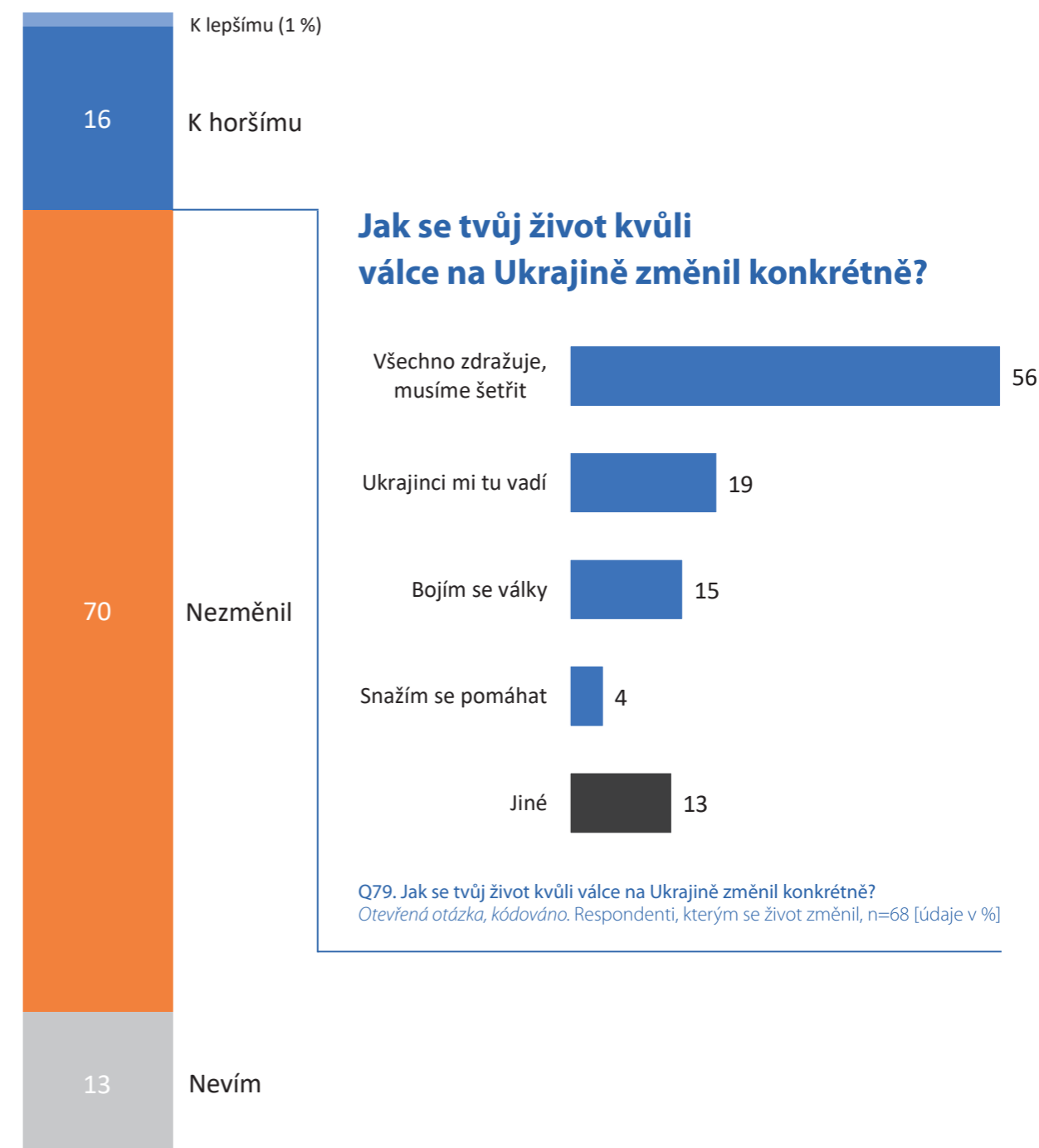
● církev ● vládě ● prezidentovi



- Podíl českých dětí, které důvěřují církvi, vládě a prezidentovi mezi lety 2001–2022.

Válka na Ukrajině většině dětem v ČR život nezměnila

Změnil se tvůj život nějak kvůli válce na Ukrajině?



Jak se tvůj život kvůli válce na Ukrajině změnil konkrétně?

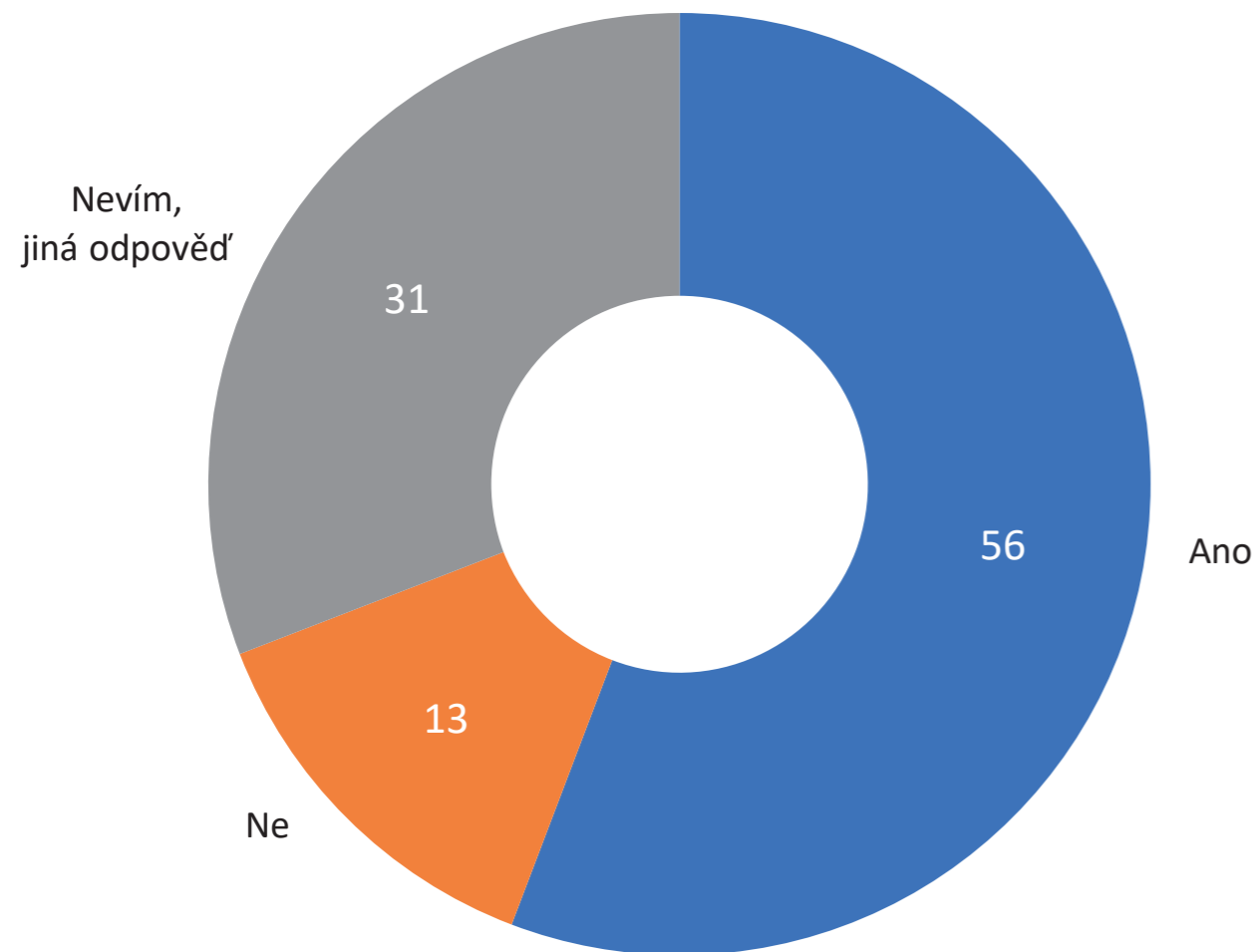
Q79. Jak se tvůj život kvůli válce na Ukrajině změnil konkrétně? Otevřená otázka, kódováno. Respondenti, kterým se život změnil, n=68 [údaje v %]

Q78. Změnil se tvůj život nějak kvůli válce na Ukrajině? Všichni respondenti, n=411 [údaje v %]

Ukrajinským uprchlíkům má smysl pomáhat



Má podle tebe smysl pomáhat ukrajinským uprchlíkům?

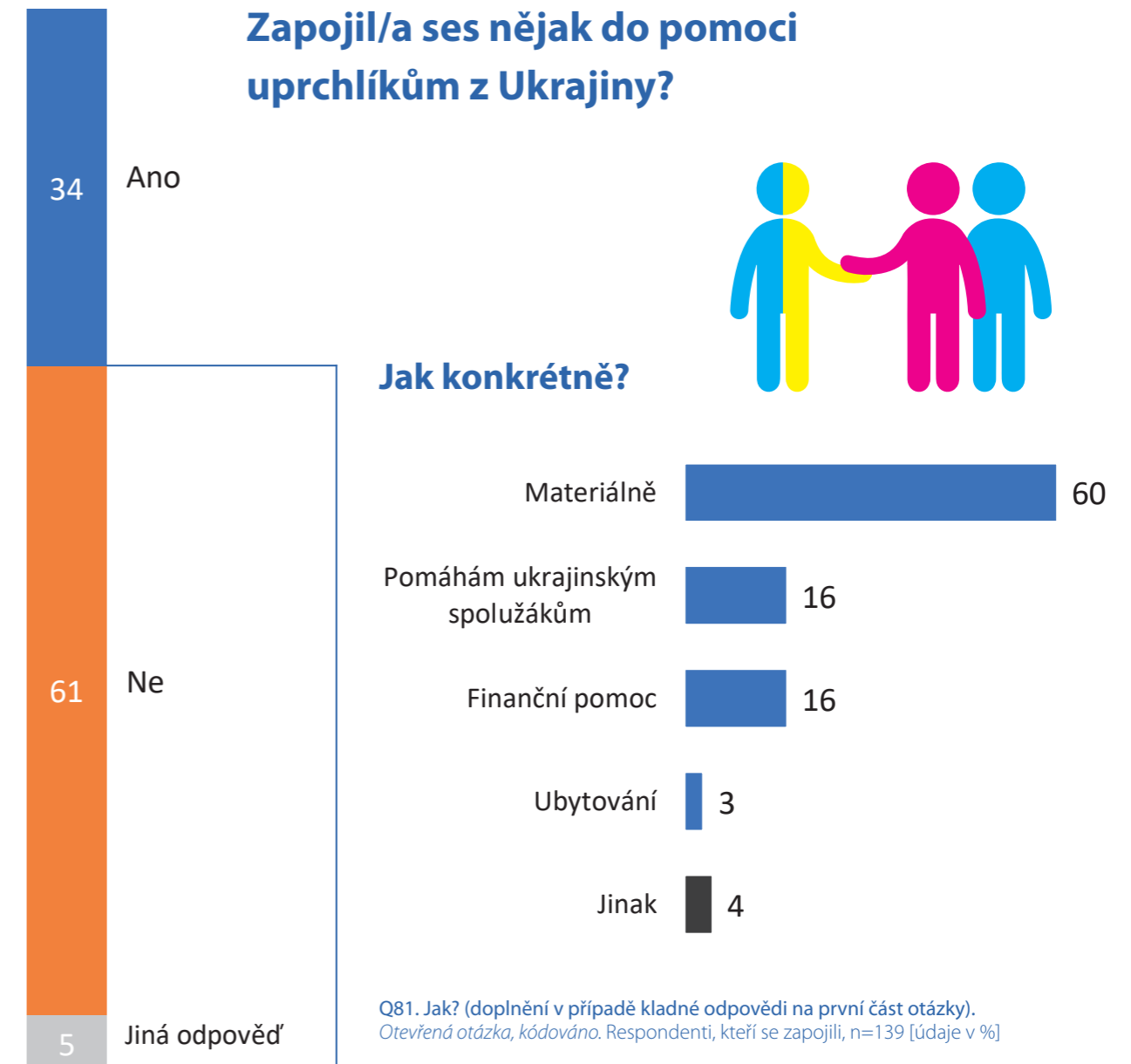


- V rámci žáků na gymnáziích si dvě třetiny myslí, že má smysl ukrajinským uprchlíkům pomáhat, na učilištích tento názor zastává výrazně méně dětí (38 %).
- Větší ochota pomáhat panuje mezi dětmi, které mají VŠ vzdělané rodiče (64 %) a dětmi z příjmově silnějších rodin (64 %).

Q80. Má podle tebe smysl pomáhat ukrajinským uprchlíkům? Všichni respondenti, n=405 [údaje v %]

Více než třetina dětí se osobně k pomoci připojila


Zapojil/a ses nějak do pomoci uprchlíkům z Ukrajiny?



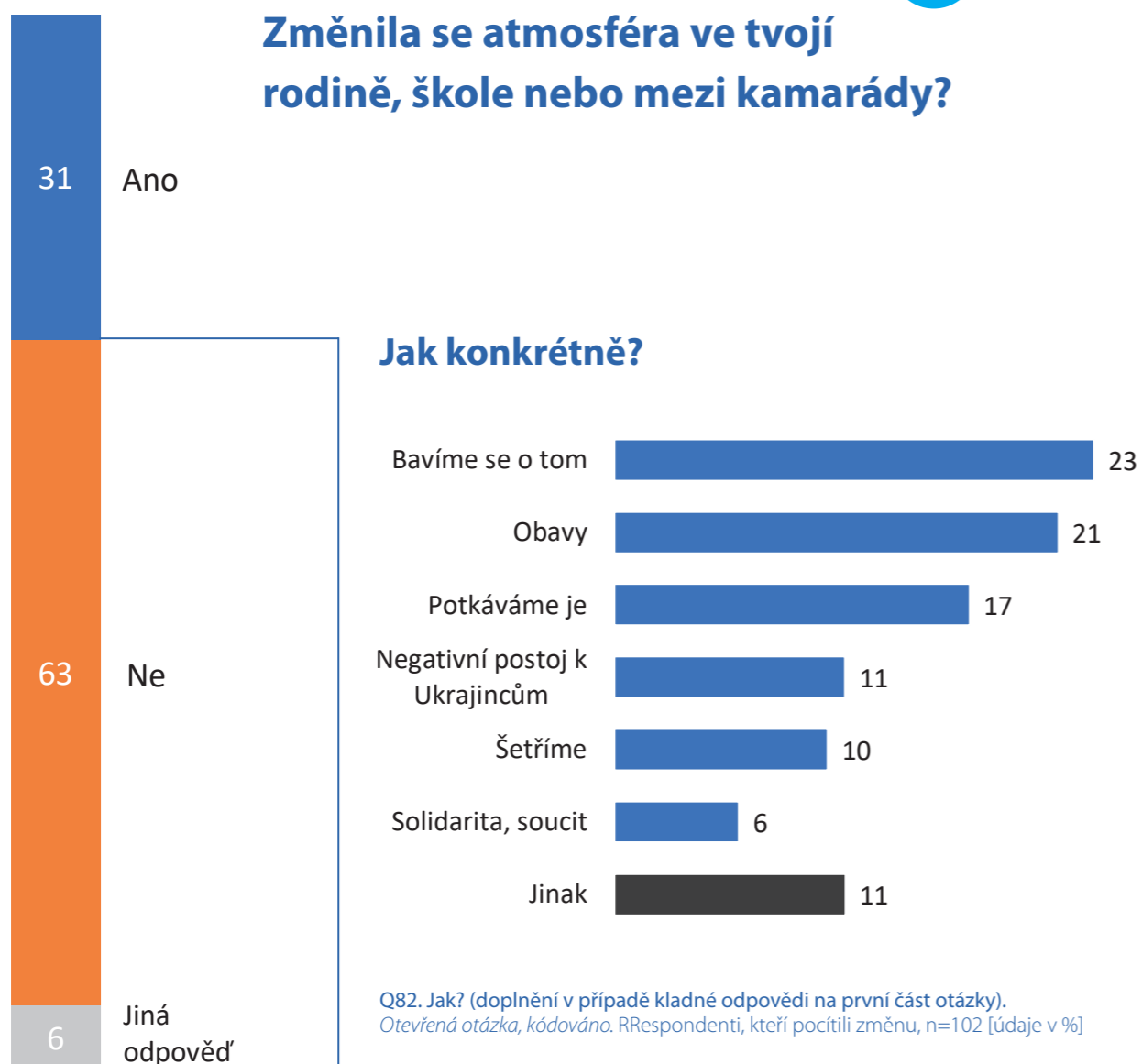
- Nejvíce se zapojily dívky ze příjmově silnějších rodin – zejména formou materiální pomoci, kdy (nejspíše za pomoci rodičů) dávaly dohromady různé předměty každodenní potřeby, které by mohly ukrajinským uprchlíkům věnovat.

Q81. Zapojil/a ses nějak do pomoci uprchlíkům z Ukrajiny? Všichni respondenti, n=413 [údaje v %]

Třetina dětí pocítila změnu atmosféry ve svém okolí



Změnila se atmosféra ve tvou rodinu, škole nebo mezi kamarády?



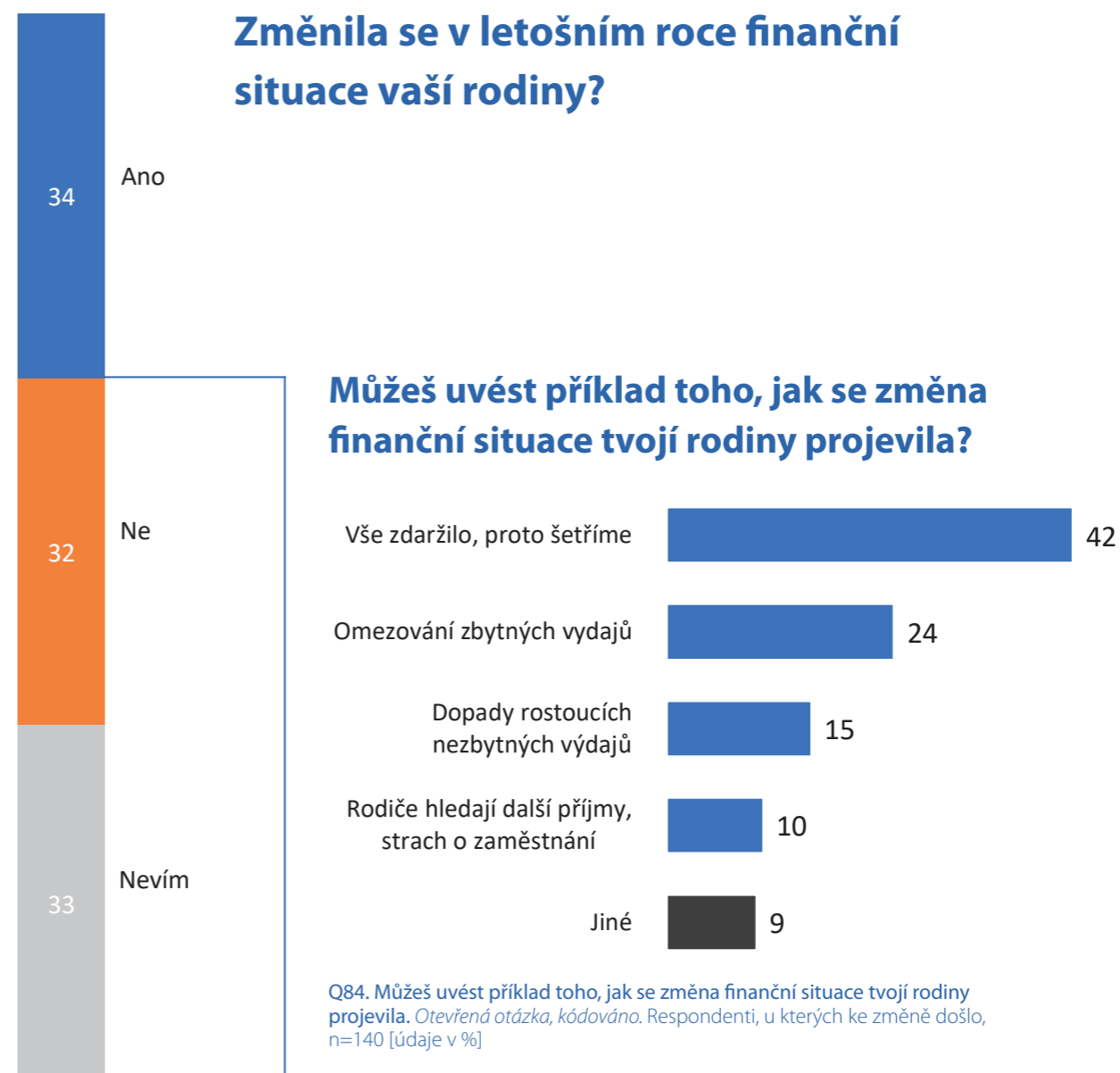
- Změnu atmosféry ve své rodině, škole nebo mezi kamarády více pocítily děti v Čechách (35 %) než na Moravě (25 %). Ukrajina se dostala do témat běžných hovorů, děti mají obavy z celé situace, Ukrajince potkávají a občas to vyústí negativním postojem k nim.

Q82. Změnila se kvůli válce na Ukrajině atmosféra ve tvou rodinu, škole nebo mezi kamarády? Všichni respondenti, n=412 [údaje v %]

Dochází ke zhoršování finanční situace v rodinách



Změnila se v letošním roce finanční situace vaší rodiny?



- K největšímu zhoršení finanční situace došlo v rodinách ve středně velkých městech, které se řadí k příjmově slabším (i tento výzkum tak nepřímo poukazuje na pomyslné rozevírání ekonomických nůžek mezi českými domácnostmi).

Q83. Změnila se v letošním roce finanční situace vaší rodiny? Všichni respondenti, n=413 [údaje v %]

ČESKÝ VÝBOR PRO UNICEF

Rytířská 31, 110 000 Praha 1

tel.: 257 320 244

e-mail: unicef@unicef.cz

www.unicef.cz

unicef  | pro každé dítě
ČESKÁ REPUBLIKA