

ROZBOR
FINANCOVÁNÍ NESTÁTNÍCH NEZISKOVÝCH ORGANIZACÍ
Z VEŘEJNÝCH ROZPOČTŮ V ROCE 2013

Obsah:

ÚVOD	3
<hr/>	
SHRNUTÍ VÝSLEDKŮ ROZBORU	4
<hr/>	
1. Celkové zhodnocení financování NNO z veřejných rozpočtů	4
2. Dotace poskytnuté NNO ze státního rozpočtu	6
3. Dotace poskytnuté NNO z rozpočtů krajů a hl. m. Prahy	15
4. Dotace poskytnuté NNO z rozpočtů obcí (mimo rozpočet hl. m. Prahy)	22
5. Dotace poskytnuté NNO ze státních fondů	24
6. Souhrnné údaje o dotacích poskytnutých NNO z veřejných rozpočtů	26
<hr/>	
PŘÍLOHY	28
<hr/>	

Seznam použitých zkratk

AV ČR	Akademie věd České republiky
CVNS	Centrum pro výzkum neziskového sektoru
ČR	Česká republika
ČSÚ	Český statistický úřad
EHP	Evropský hospodářský prostor
EU	Evropská unie
GA	Grantová agentura
MD	Ministerstvo dopravy
MF	Ministerstvo financí ČR
MK	Ministerstvo kultury
MMR	Ministerstvo pro místní rozvoj
MO	Ministerstvo obrany
MPO	Ministerstvo průmyslu a obchodu
MPSV	Ministerstvo práce a sociálních věcí
MS	Ministerstvo spravedlnosti
MŠMT	Ministerstvo školství, mládeže a tělovýchovy
MV	Ministerstvo vnitra
MZ	Ministerstvo zdravotnictví
MZe	Ministerstvo zemědělství
MZV	Ministerstvo zahraničních věcí
MŽP	Ministerstvo životního prostředí
NNO	Nestátní neziskové organizace
NUTS III	Podskupina Klasifikace územních statistických jednotek pro územní jednotku kraj
RES	Registr ekonomických subjektů
RVNNO	Rada vlády pro nestátní neziskové organizace
Rozbor	Rozbor financování nestátních neziskových organizací z veřejných rozpočtů
SÚNI	Satelitní účet neziskových institucí
TAČR	Technologická agentura České republiky
ÚFIS	Prezentační systém účetních a finančních informací státu
ÚV ČR	Úřad vlády České republiky
VPS	Všeobecná pokladní správa

ÚVOD

Cíl sledování

Rozbor financování nestátních neziskových organizací z veřejných rozpočtů v roce 2013¹ (dále jen „Rozbor“) má za cíl sledovat objem všech poskytnutých dotací „nestátním neziskovým organizacím“ (dále jen „NNO“) ze státního rozpočtu, z rozpočtů vyšších územních samosprávných celků (dále jen „krajů“), z rozpočtů základních územních samosprávných celků (dále jen „obcí“) a také ze státních mimorozpočtových fondů.²

Rozsah sledování

Rozbor nezachycuje financování všech neziskových organizací, ale jen těch, které Rada vlády pro nestátní neziskové organizace (dále jen „RVNNO“) označuje termínem „nestátní neziskové organizace“, tj. sdružení a jejich organizační jednotky (dále jen „občanská sdružení“), účelová zařízení církví a náboženských společností, obecně prospěšné společnosti, nadace a nadační fondy.

Zdroje dat

Za státní rozpočet je hlavním zdrojem dat databáze vedená jednotlivými kapitolami státního rozpočtu. Údaje o poskytnutých dotacích z rozpočtů krajů byly čerpány z databází vedených jednotlivými kraji. Hl. m. Praha je dle zákona č. 131/2000 Sb. obcí i krajem zároveň. Pro účely Rozboru je rozpočet hl. m. Prahy prezentován společně s údaji za rozpočty krajů. Údaje za dotace z rozpočtů obcí lze získat podobně, jako v případě státního rozpočtu, rozpočtu krajů a rozpočtu hl. m. Prahy. Vzhledem k finanční a časové náročnosti však byl v případě obecních rozpočtů a státních fondů využitým zdrojem systém MONITOR, který obsahuje datové oblasti účetního a finančního výkaznictví jednotlivých rozpočtů.

Kvalita dat

Pro účely tohoto Rozboru lze dostatečně analyzovat údaje za státní rozpočet a krajské rozpočty a rozpočet hl. m. Prahy pro jejich schopnost identifikovat jednotlivé dotace a jejich příjemce. Zdrojové databáze lze očistit o dotace nesprávně evidovaných subjektů, vyčlenit z nich dotace církevních právnických osob, které nejsou účelovými zařízeními církví a náboženských společností, a eliminovat duplicitu.

Zdrojová databáze obcí a státních fondů pro potřeby Rozboru nabízí k analýze pouze objem/sumu poskytnutých dotací. Identifikovat jednotlivé dotace a jejich příjemce však není možné. Ve zdrojové databázi tak mohou být obsaženy dotace nesprávně evidovaných subjektů. Také není možné vyčlenění dotací církevních právnických osob, které nejsou účelovými zařízeními.

Prezentace

Rozbor pro rok 2013 prezentuje zjištěné údaje o financování NNO z veřejných rozpočtů ČR ve třech rovinách.

1. Nejdůležitější poznatky ke struktuře a vývoji financování NNO z veřejných rozpočtů ČR předkládá shrnutí výsledku Rozboru financování nestátních neziskových organizací z veřejných rozpočtů v roce 2013 v podobě grafů, bodů a tabulek.
2. Sestavu analytických a kontingenčních tabulek shrnujících zjištěné údaje o financování NNO z jednotlivých veřejných rozpočtů ČR pro rok 2013 prezentuje příloha č. 1.
3. Údaje o NNO příjemcích dotací, o státní dotační politice ČR vůči NNO a o kofinancovaných projektech EU z veřejných rozpočtů, jejichž příjemci jsou NNO, jsou prezentovány v samostatných analytických přílohách č. 2, 3 a 4.

Přílohová část obsahuje i podrobně popsanou metodiku Rozboru (příloha č. 5).

¹ Prouzová, Z; Almani Tůmová, K. *Rozbor financování nestátních neziskových organizací z veřejných rozpočtů v roce 2013* [online]. Dostupné na [www: < http://www.vlada.cz/scripts/detail.php?pgid=332 >](http://www.vlada.cz/scripts/detail.php?pgid=332)

² Pro rok 2013 na základě usnesení vlády ze dne 13. června 2012 č. 410.

SHRNUTÍ VÝSLEDKŮ ROZBORU

1. Celkové zhodnocení financování NNO z veřejných rozpočtů

- V České republice bylo k 1. lednu 2013 registrováno 104 437 občanských sdružení a jejich organizačních jednotek; 2 152 obecně prospěšných společností; 444 nadací; 1 245 nadačních fondů a 4 286 církevních právnických osob (*více v příloze 3*).
- V roce 2013 bylo NNO poskytnuto formou dotace 12 734,4 mil. Kč, z toho 7 011,1 mil. Kč bylo ze státního rozpočtu, 1 684,5 mil. Kč z rozpočtů krajů a rozpočtu hl. m. Prahy, 3 263,5 mil. Kč z rozpočtů obcí (mimo rozpočtu hl. m. Prahy) a 775,3 mil. Kč ze státních fondů ČR (*více v kapitole 6*).
- V roce 2013 bylo NNO poskytnuto formou dotace nejvíce v oblastech „Tělovýchova“ (40,6 %), „Sociální věci a politika zaměstnanosti“ (27,1 %), „Kultura a ochrana památek“ (10,6 %), „Zájmová činnost a rekreace“ (3,8 %) a „Bydlení, komunální služby a územní rozvoj“ (3,2 %) (*více v kapitole 6*).

Trendy v oblastech financování NNO

- Od roku 2009 došlo celkově k nominálnímu nárůstu objemu dotací poskytnutých NNO o více než 2,5 mld. Kč, z toho 88 % tvořily dotace poskytnuté v oblasti „Tělovýchova“ (*více v kapitole 2 až 6*).
- Kromě vzrůstající podpory „Tělovýchovy“ dochází od roku 2009 k dlouhodobému růstu podpory v oblastech „Bydlení, komunální služby a územní rozvoj“, „Zemědělství, lesní hospodářství“, „Zahraniční pomoc a mezinárodní spolupráce“ a „Vzdělávání a školské služby“ (*více v kapitole 2 až 6*).
- Nominálně došlo k největšímu poklesu objemu dotací poskytnutých NNO od roku 2009 v oblasti „Zdravotnictví“ o více než 133 mil. Kč. Kromě „Zdravotnictví“ došlo od roku 2009 k dlouhodobému poklesu podpory i v oblastech „Ochrana životního prostředí“, „Civilní připravenost na krizové stavy, bezpečnost a veřejný pořádek“ (*více v kapitole 2 až 6*).

Trendy ve financování NNO z jednotlivých rozpočtů

- U státního rozpočtu dlouhodobě dochází k poklesu objemu dotací poskytnutých NNO u kapitol Ministerstva životního prostředí, Ministerstva zemědělství, Ministerstva dopravy a Ministerstva kultury. Tento klesající trend dokázaly pro rok 2013 zvrátit pouze dva rozpočty - Ministerstvo dopravy a Ministerstvo zemědělství (*více v kapitole 2*).
- U státního rozpočtu dlouhodobě dochází k nárůstu objemu dotací poskytnutých NNO u kapitol Ministerstva školství, mládeže a tělovýchovy, Ministerstva zahraničních věcí, Ministerstvo pro místní rozvoj, Ministerstvo průmyslu a obchodu a Ministerstvo spravedlnosti (*více v kapitole 2*).
- V případě rozpočtů krajů dochází dlouhodobě k poklesu objemu dotací poskytnutých NNO u rozpočtů Středočeského kraje, Pardubického kraje. Liberecký kraj po dlouhodobém růstu spadl na úroveň roku 2007 (*více v kapitole 3*).
- V případě rozpočtů krajů dochází dlouhodobě k růstu objemu dotací poskytnutých NNO u rozpočtů hl. m. Prahy, Jihočeského kraje, Kraje Vysočina a Olomouckého kraje (*více v kapitole 3*).
- K dlouhodobému nárůstu objemu dotací poskytnutých NNO dochází i v případě obecních rozpočtů (*více v kapitole 4*).
- K výraznému dlouhodobému nárůstu objemu dotací poskytnutých NNO dochází u státních fondů (*více v kapitole 5*).

NNO - příjemci dotací ze státního rozpočtu

- Z rozpočtů státu byly poskytnuty v roce 2013 dotace 24 nadačním subjektům, 1 848 občanským sdružením, 365 obecně prospěšným společnostem a 176 účelovým zařízením církve (více v příloze 3).
- Přes 85 % objemu dotací ze státního rozpočtu v roce 2013 získaly NNO, které jsou nejméně 10 let staré, mladší NNO dosahují na řádově nižší dotace (více v příloze 3).
- Dotační prostředky nad 50 mil. Kč ze státního rozpočtu v roce 2012 získalo 23 NNO (více v příloze 3).
- Oproti roku 2010, 2011 a 2012 dosáhlo nově 268 NNO (tj. 11 % NNO) v roce 2013 na dotace ze státního rozpočtu v celkovém objemu 333,5 tis. Kč,³ což tvoří 4,8 % z celkového objemu dotací poskytnutých NNO ze státního rozpočtu v roce 2013 (více v příloze 3).

NNO - příjemci dotací z rozpočtu krajů a hl. m. Prahy

- Z rozpočtů krajů a hl. m. Prahy byly poskytnuty v roce 2013 dotace 61 nadačním subjektům, 5 597 občanským sdružením, 453 obecně prospěšným společnostem a 147 účelovým zařízením církví (více v příloze 3).
- Oproti roku 2010, 2011 a 2012 dosáhlo nově 1331 NNO (tj. 21 % NNO) v roce 2013 na dotace z rozpočtu krajů a hl. m. Prahy v celkovém objemu 92,4 mil. Kč,⁴ což činí 5,4 % z celkového objemu dotací poskytnutých NNO z rozpočtu krajů a hl. m. Prahy v roce 2013 (více v příloze 3).

Projekty NNO spolufinancované Evropskou unií a státním rozpočtem

- Ze státního rozpočtu bylo v roce 2013 kofinancováno 234 dotací ve výši 98 mil. Kč, dalších 88 dotací bylo státem pouze administrováno. Tyto dotace vygenerovaly českým NNO spolufinancování z rozpočtu EU ve výši 610,3 mil. Kč (více v příloze 4).
- Spolufinancování EU projektů ze státního rozpočtu v roce 2013 přineslo NNO finanční prostředky z rozpočtu EU především v oblastech „Vzdělávání a školské služby“ (min. 287,9 mil. Kč) a „Výzkum a vývoj“ (min. 210,0 mil. Kč) (více v příloze 4).
- 1,4 % dotací poskytnutých NNO ze státního rozpočtu v roce 2013 byly dotace na kofinancování EU projektů (více v příloze 4).

Projekty NNO spolufinancované Evropskou unií a rozpočty krajů a hl. m. Prahy

- Z rozpočtů krajů a hl. m. Prahy bylo v roce 2013 kofinancováno 390 dotací ve výši 47,7 mil. Kč a dalších 251 dotací bylo kraji administrováno. Rozpočet EU poskytl spolufinancování ve výši 512,3 mil. Kč (více v příloze 4).
- Spolufinancování EU projektů z rozpočtu krajů a hl. m. Prahy v roce 2013 přineslo NNO finanční prostředky z rozpočtu EU především v oblasti „Vzdělávání a školské služby“ (min. 256,7 mil. Kč.) a „Sociální věci a politika zaměstnanosti“ (min. 156,6 mil. Kč) (více v příloze 4).
- Krajské rozpočty a rozpočet hl. m. Prahy se v roce 2013 na spolufinancování EU projektů podílely 2,8 % z celkové výše dotací, které byly poskytnuty NNO (více v příloze 4).

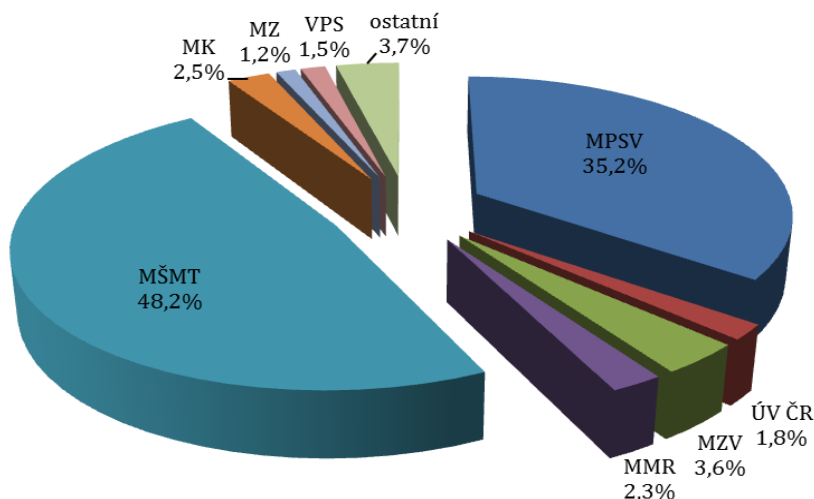
³Těchto 268 NNO nedosáhlo v roce 2010, 2011 a v roce 2012 na dotace ze státního rozpočtu, neznamená to však, že tyto NNO nedosáhly na dotace ze státního rozpočtu v dřívějších letech.

⁴Těchto 1331 NNO nedosáhlo v roce 2010, 2011 a v roce 2012 na dotace z rozpočtu krajů a hl. m. Prahy, neznamená to však, že tyto NNO nedosáhly na dotace z rozpočtu krajů a hl. m. Prahy v dřívějších letech.

2. Dotace poskytnuté NNO ze státního rozpočtu

- V roce 2013 bylo NNO ze státního rozpočtu poskytnuto 7 196 dotací ve výši 7 011,1 mil. Kč.
- Oproti předchozímu roku došlo k nominálnímu zvýšení objemu poskytnutých dotací ze státního rozpočtu o 5,0 %.

Graf 1. Podíl objemu dotací poskytnutých NNO ze státního rozpočtu dle rozpočtů



Zdroj: Databáze kapitol státního rozpočtu, upraveno

- 83,4 % objemu dotací bylo poskytnuto pouze ze dvou kapitol - 333 Ministerstva školství, mládeže a tělovýchovy (48,2 %) a 313 Ministerstva práce a sociálních věcí (35,2 %).

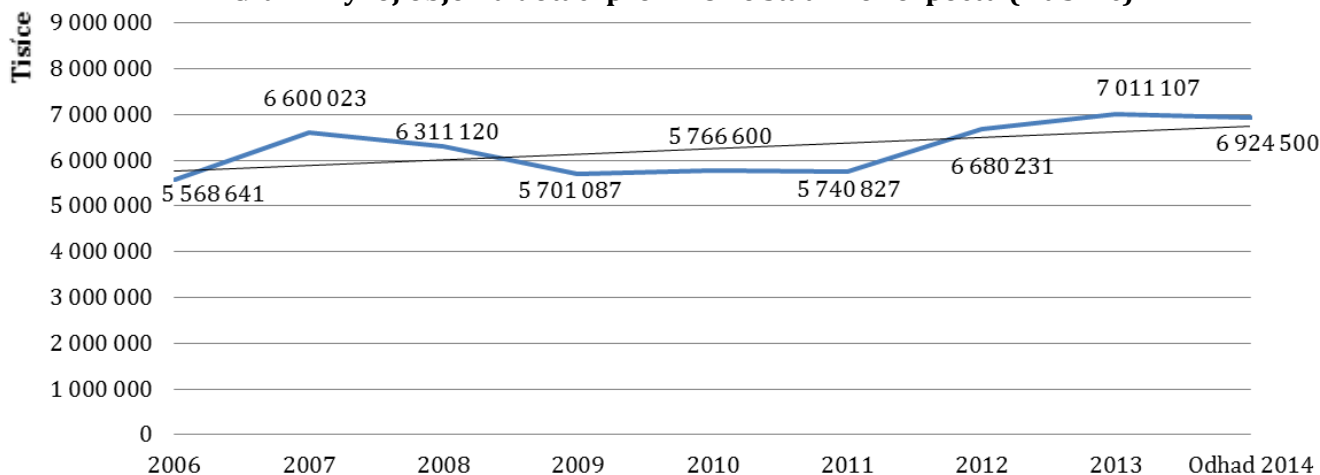
Tabulka 1. Vývoj objemu dotací poskytnutých NNO v letech 2007 až 2013 dle rozpočtu (v tis. Kč)

Rozpočet	Součet dotací						
	2007	2008	2009	2010	2011	2012	2013
304 Úřad vlády	97 803	146 988	149 599	127 437	127 279	117 298	125 317
306 Ministerstvo zahraničních věcí	82 899	104 531	170 636	162 304	229 580	210 092	255 901
307 Ministerstvo obrany	5 214	8 119	7 520	18 702	18 082	16 831	11 888
313 Ministerstvo práce a sociálních věcí	2 913 322	3 182 669	2 630 837	2 591 022	2 209 135	2 612 951	2 465 694
314 Ministerstvo vnitra	86 186	91 881	65 532	58 857	39 058	49 432	62 117
315 Ministerstvo životního prostředí	69 557	65 370	148 611	67 181	48 987	23 179	19 367
317 Ministerstvo pro místní rozvoj	129 410	128 010	155 491	147 580	174 669	172 376	161 460
321 Grantová agentura	0	23 777	30 054	11 186	25 112	14 728	17 332
322 Ministerstvo průmyslu a obchodu	38 870	269 289	27 619	32 471	48 493	41 404	60 450
327 Ministerstvo dopravy	10 200	11 915	14 791	12 660	7 941	6 790	7 098
329 Ministerstvo zemědělství	216 405	217 620	59 414	52 448	53 368	51 248	63 050
333 Ministerstvo školství, ml. a tělových.	2 045 580	1 468 947	1 306 609	1 855 157	2 119 639	3 024 845	3 379 035
334 Ministerstvo kultury	250 652	283 057	243 458	203 142	250 500	178 152	177 845
335 Ministerstvo zdravotnictví	155 740	211 703	185 622	107 935	67 929	74 414	81 572
336 Ministerstvo spravedlnosti	1 850	2 416	2 481	1 950	1 994	2 111	4 466
361 Akademie věd České republiky	5 200	5 200	7 212	6 918	5 776	5 600	6 301
377 Technologická agentura ČR						4 144	9 497
398 Všeobecná pokladní správa	491 136	89 630	495 600	309 650	313 285	74 637	102 717
Celkem	6 600 023	6 311 120	5 701 087	5 766 600	5 740 827	6 680 231	7 011 107

Zdroj: Rozbor 2007, 2008, 2009, 2010, 2011, 2012 a databáze kapitol státního rozpočtu, upraveno

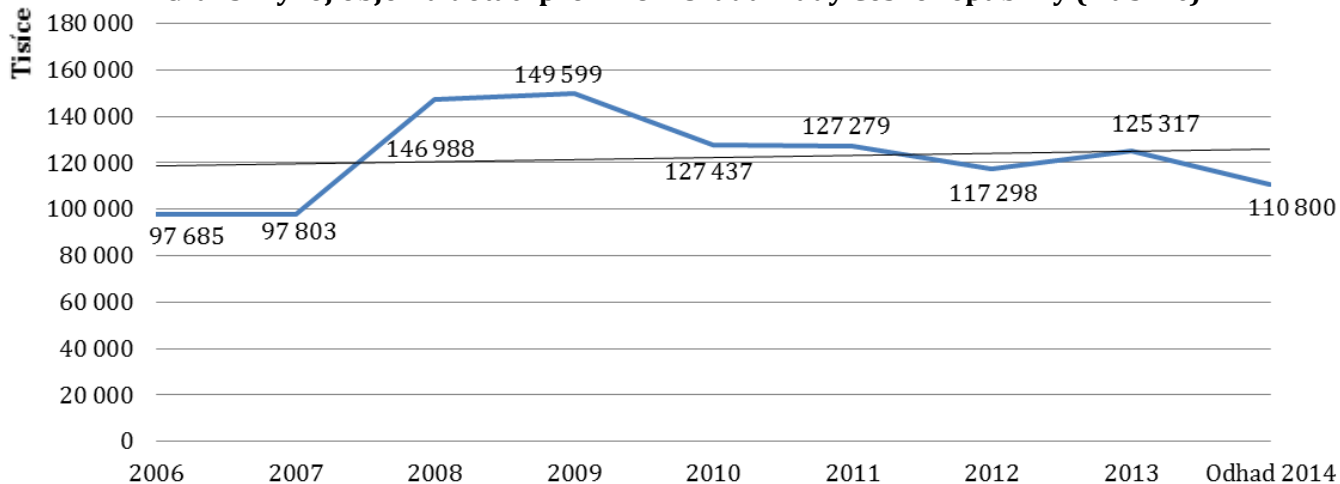
- K nejvýznamnějšímu nárůstu (o více než 30 %) oproti předchozímu roku došlo v případě Ministerstva spravedlnosti, Ministerstva průmyslu a obchodu, Technologické agentury a Všeobecné pokladní správy. O více než 15 % se pak jednalo o nárůst u Ministerstva vnitra, Ministerstva zemědělství a Ministerstva zahraničních věcí.
- K významnějšímu poklesu (o více než 15 %) oproti předchozímu roku došlo v případě Ministerstva obrany a Ministerstva životního prostředí.

Graf 2. Vývoj objemu dotací pro NNO ze státního rozpočtu (v tis. Kč)

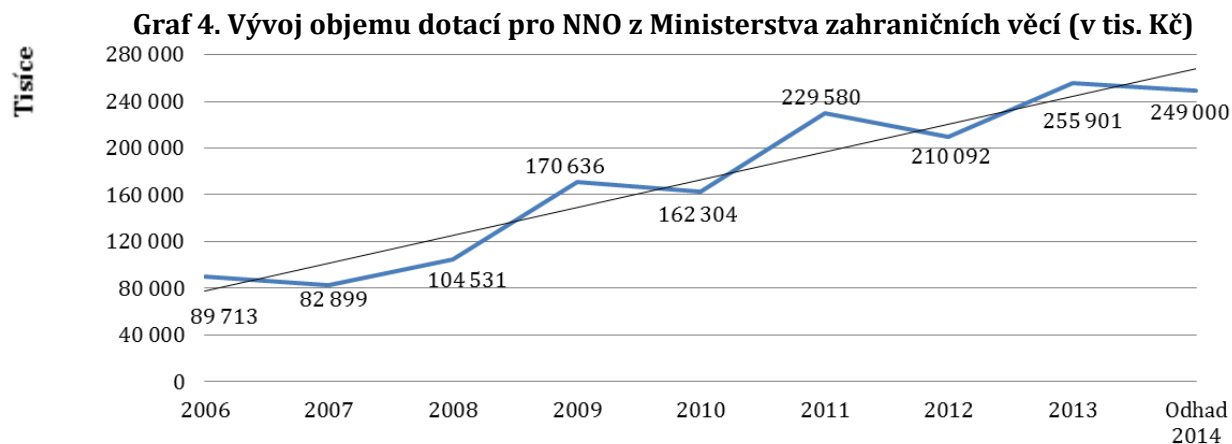


Zdroj: Rozbor 2006, 2007, 2008, 2009, 2010, 2011, 2012, databáze a odhad kapitol státního rozpočtu, upraveno

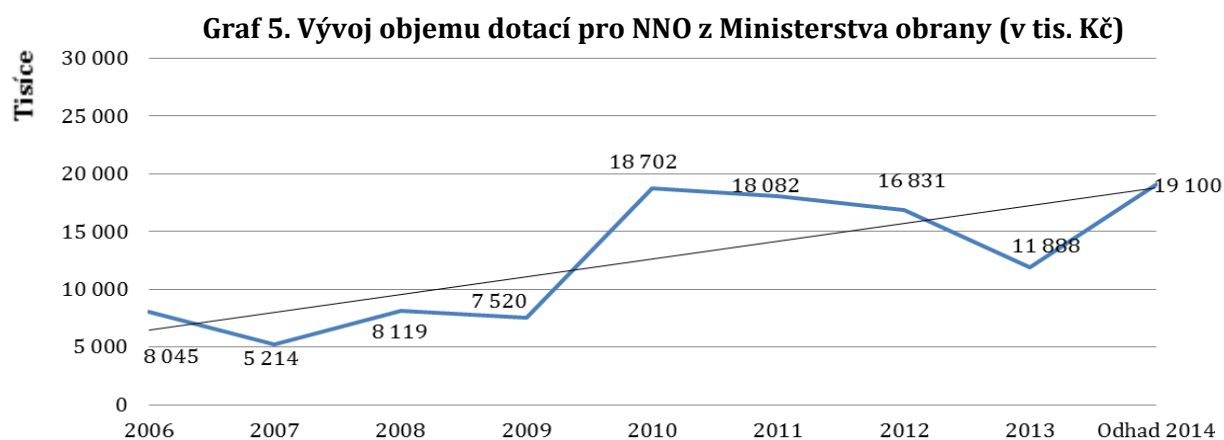
Graf 3. Vývoj objemu dotací pro NNO z Úřadu vlády České republiky (v tis. Kč)



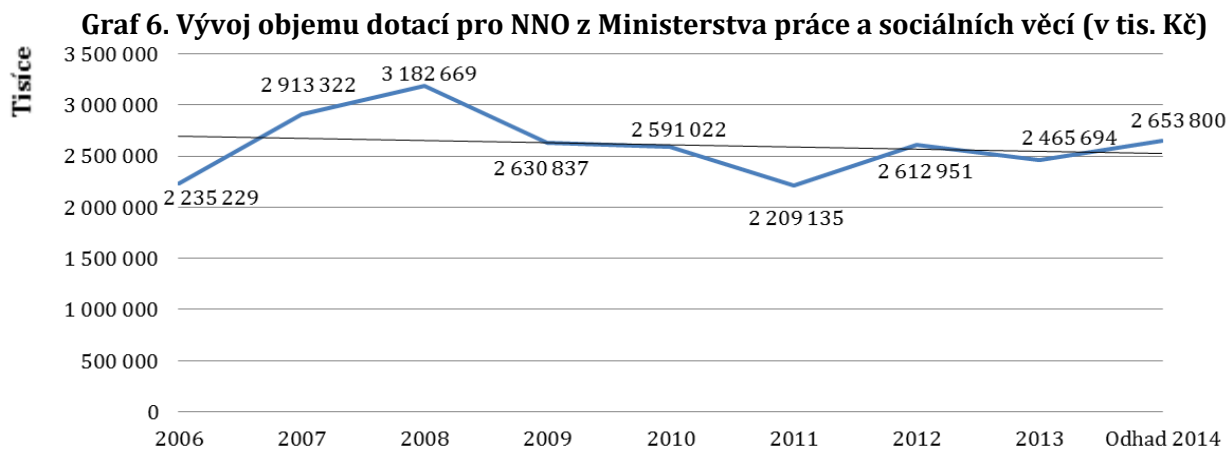
Zdroj: Rozbor 2006, 2007, 2008, 2009, 2010, 2011, 2012, databáze a odhad kapitol státního rozpočtu, upraveno



Zdroj: Rozbor 2006, 2007, 2008, 2009, 2010, 2011, 2012, databáze a odhad kapitol státního rozpočtu, upraveno

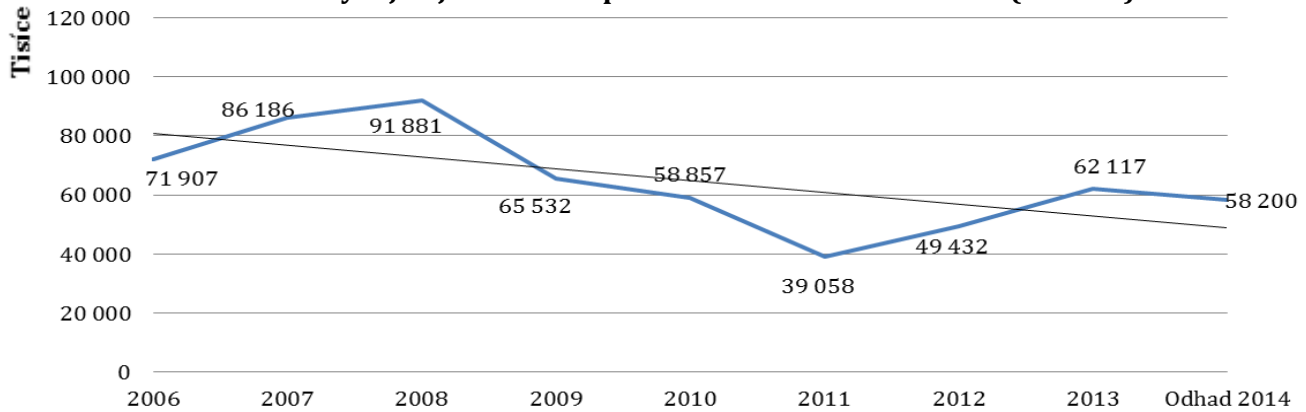


Zdroj: Rozbor 2006, 2007, 2008, 2009, 2010, 2011, 2012, databáze a odhad kapitol státního rozpočtu, upraveno



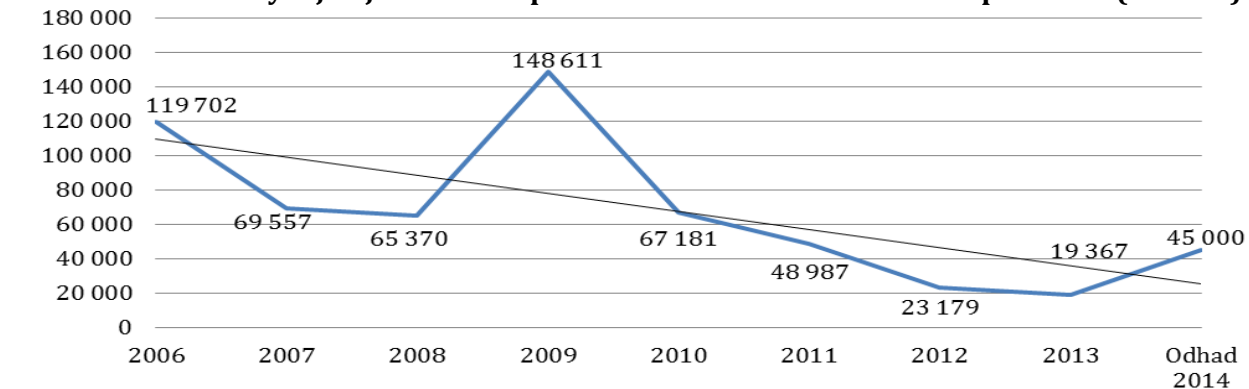
Zdroj: Rozbor 2006, 2007, 2008, 2009, 2010, 2011, 2012, databáze a odhad kapitol státního rozpočtu, upraveno

Graf 7. Vývoj objemu dotací pro NNO z Ministerstva vnitra (v tis. Kč)



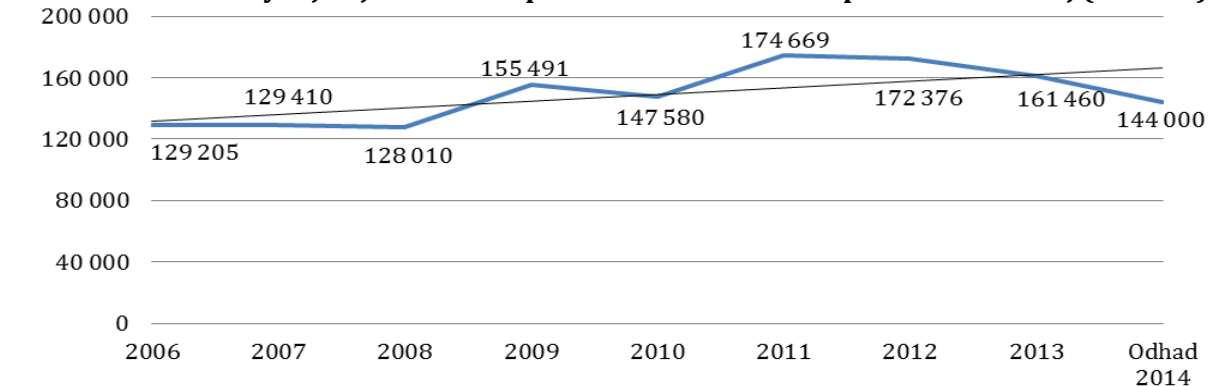
Zdroj: Rozbor 2006, 2007, 2008, 2009, 2010, 2011, 2012, databáze a odhad kapitol státního rozpočtu, upraveno

Graf 8. Vývoj objemu dotací pro NNO z Ministerstva životního prostředí (v tis. Kč)



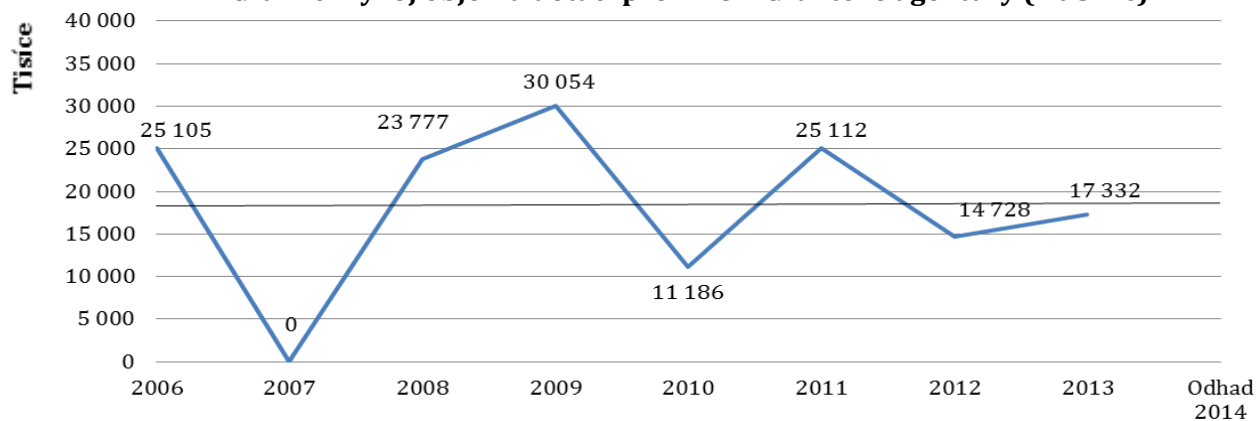
Zdroj: Rozbor 2006, 2007, 2008, 2009, 2010, 2011, 2012, databáze a odhad kapitol státního rozpočtu, upraveno

Graf 9. Vývoj objemu dotací pro NNO z Ministerstva pro místní rozvoj (v tis. Kč)



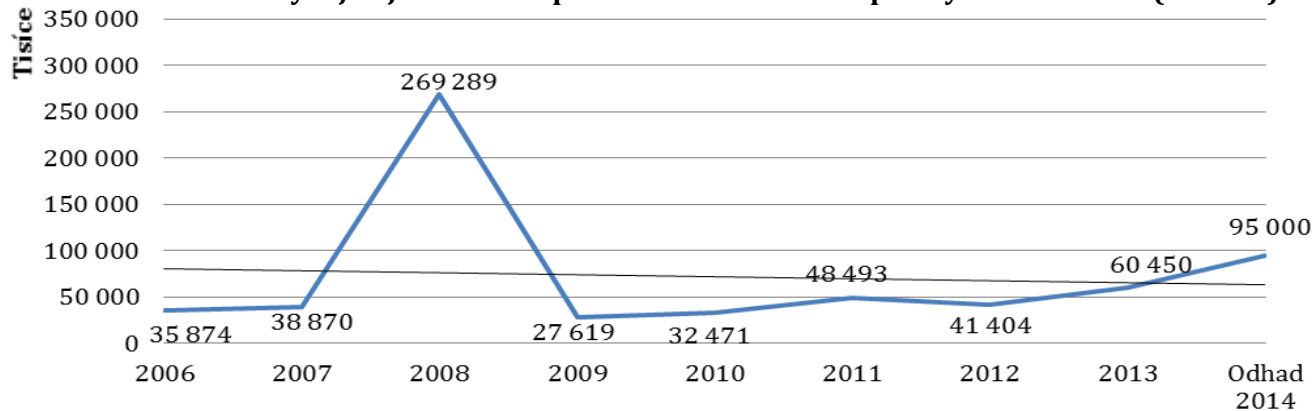
Zdroj: Rozbor 2006, 2007, 2008, 2009, 2010, 2011, 2012, databáze a odhad kapitol státního rozpočtu, upraveno

Graf 10. Vývoj objemu dotací pro NNO z Grantové agentury (v tis. Kč)



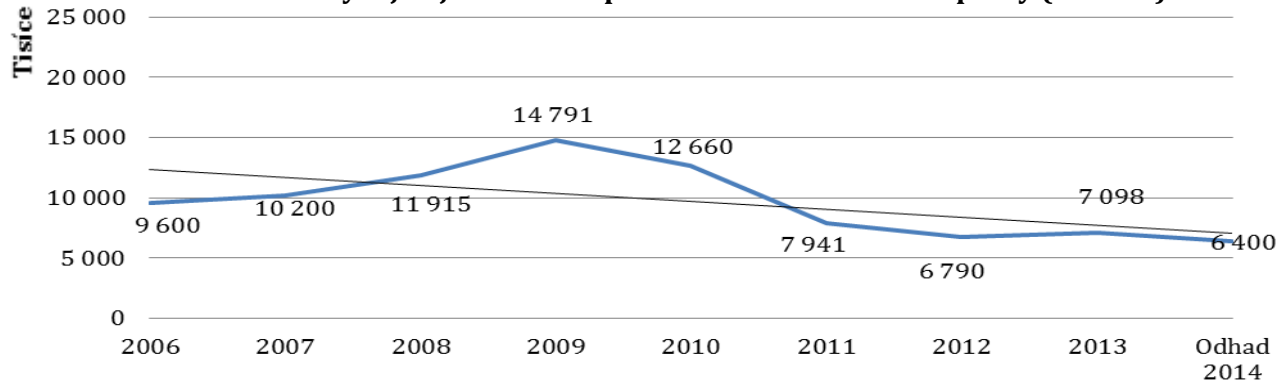
Zdroj: Rozbor 2006, 2007, 2008, 2009, 2010, 2011, 2012, databáze a odhad kapitol státního rozpočtu, upraveno

Graf 11. Vývoj objemu dotací pro NNO z Ministerstva průmyslu a obchodu (v tis. Kč)



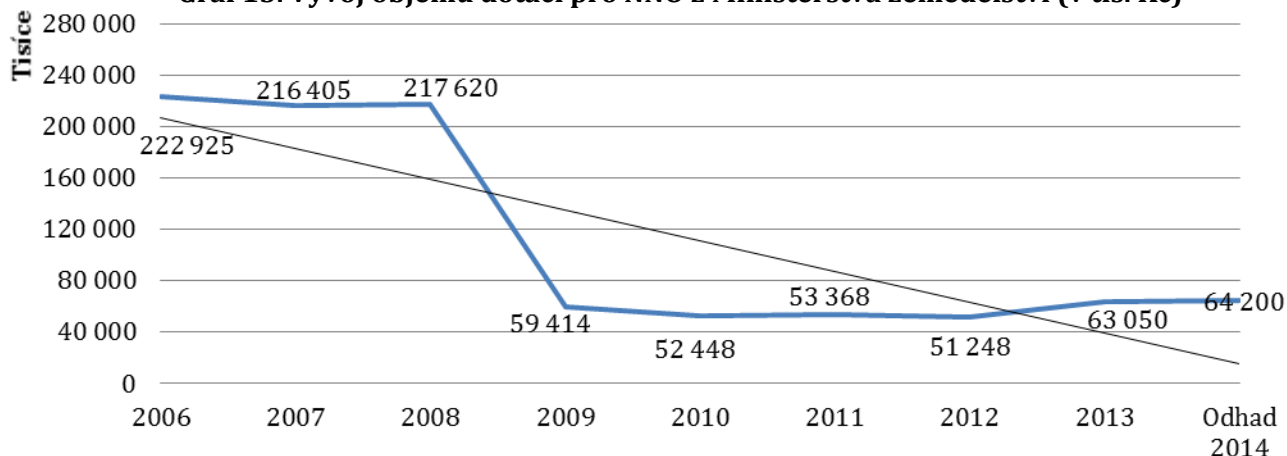
Zdroj: Rozbor 2006, 2007, 2008, 2009, 2010, 2011, 2012, databáze a odhad kapitol státního rozpočtu, upraveno

Graf 12. Vývoj objemu dotací pro NNO z Ministerstva dopravy (v tis. Kč)



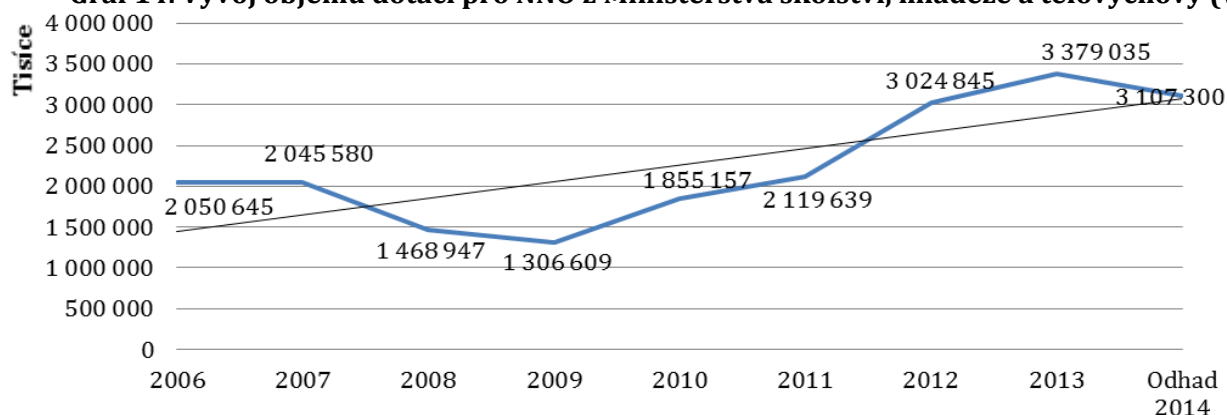
Zdroj: Rozbor 2006, 2007, 2008, 2009, 2010, 2011, 2012, databáze a odhad kapitol státního rozpočtu, upraveno

Graf 13. Vývoj objemu dotací pro NNO z Ministerstva zemědělství (v tis. Kč)



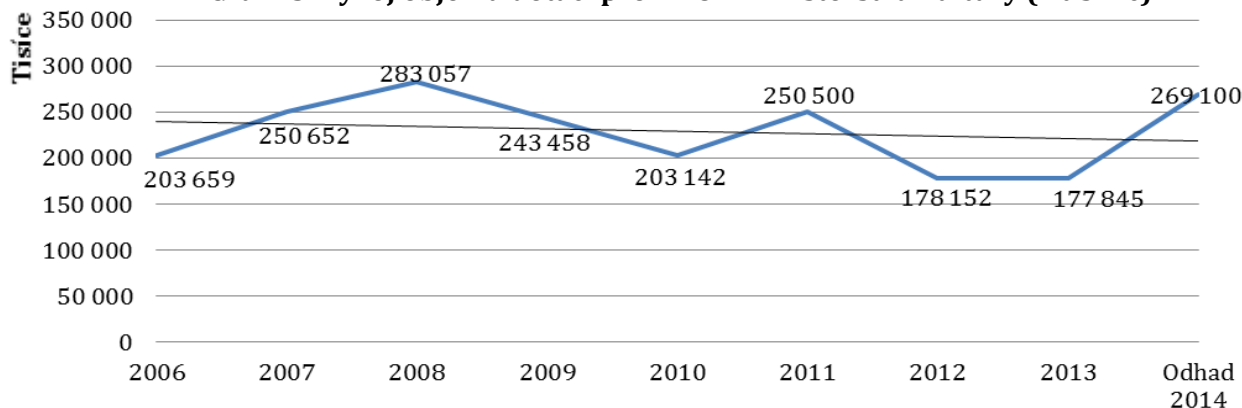
Zdroj: Rozbor 2006, 2007, 2008, 2009, 2010, 2011, 2012, databáze a odhad kapitol státního rozpočtu, upraveno

Graf 14. Vývoj objemu dotací pro NNO z Ministerstva školství, mládeže a tělovýchovy (v tis. Kč)



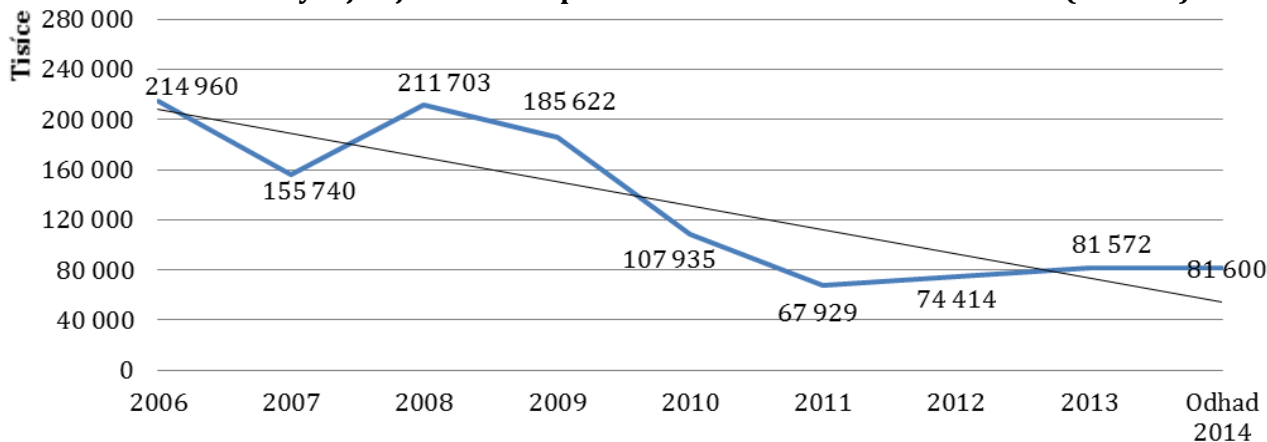
Zdroj: Rozbor 2006, 2007, 2008, 2009, 2010, 2011, 2012, databáze a odhad kapitol státního rozpočtu, upraveno

Graf 15. Vývoj objemu dotací pro NNO z Ministerstva kultury (v tis. Kč)



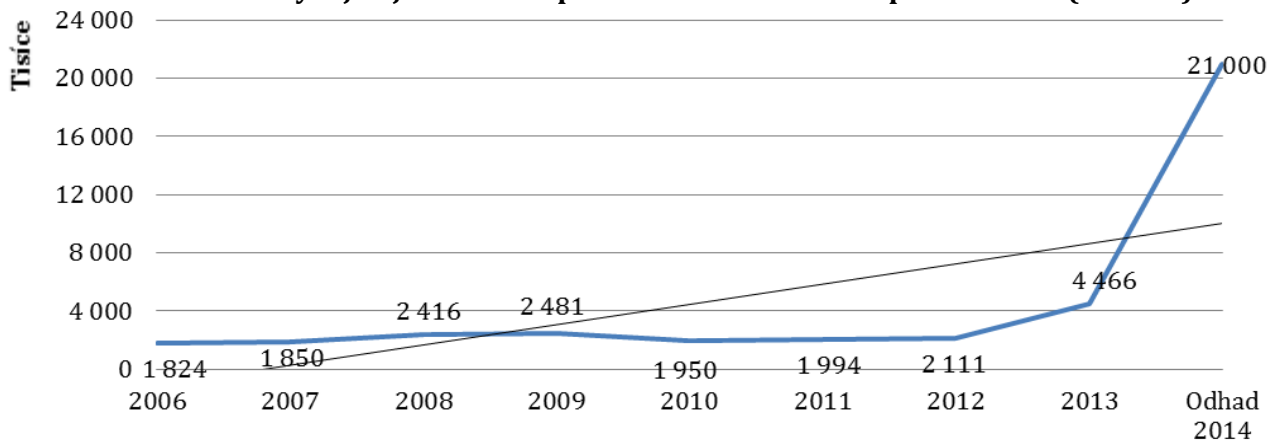
Zdroj: Rozbor 2006, 2007, 2008, 2009, 2010, 2011, 2012, databáze a odhad kapitol státního rozpočtu, upraveno

Graf 16. Vývoj objemu dotací pro NNO z Ministerstva zdravotnictví (v tis. Kč)



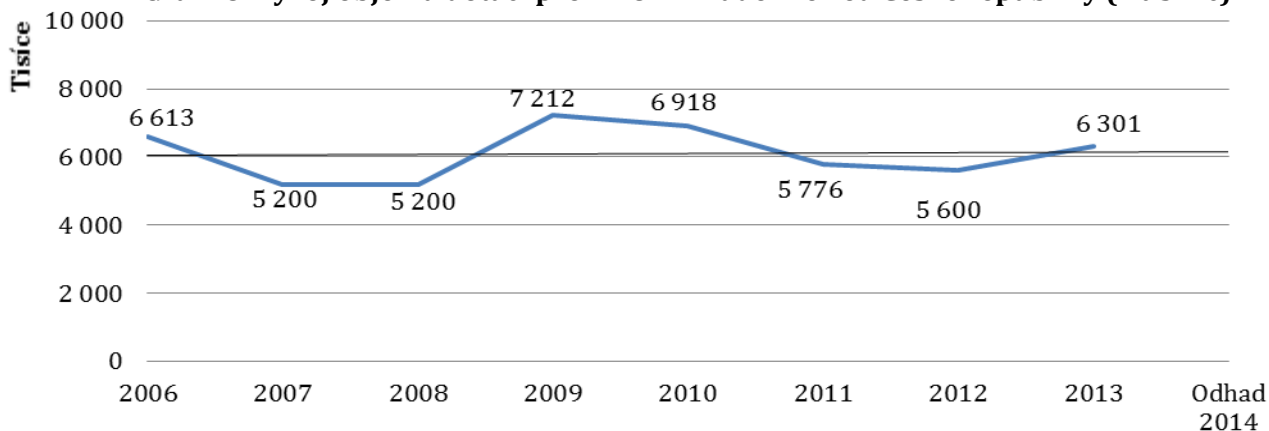
Zdroj: Rozbor 2006, 2007, 2008, 2009, 2010, 2011, 2012, databáze a odhad kapitol státního rozpočtu, upraveno

Graf 17. Vývoj objemu dotací pro NNO z Ministerstva spravedlnosti (v tis. Kč)

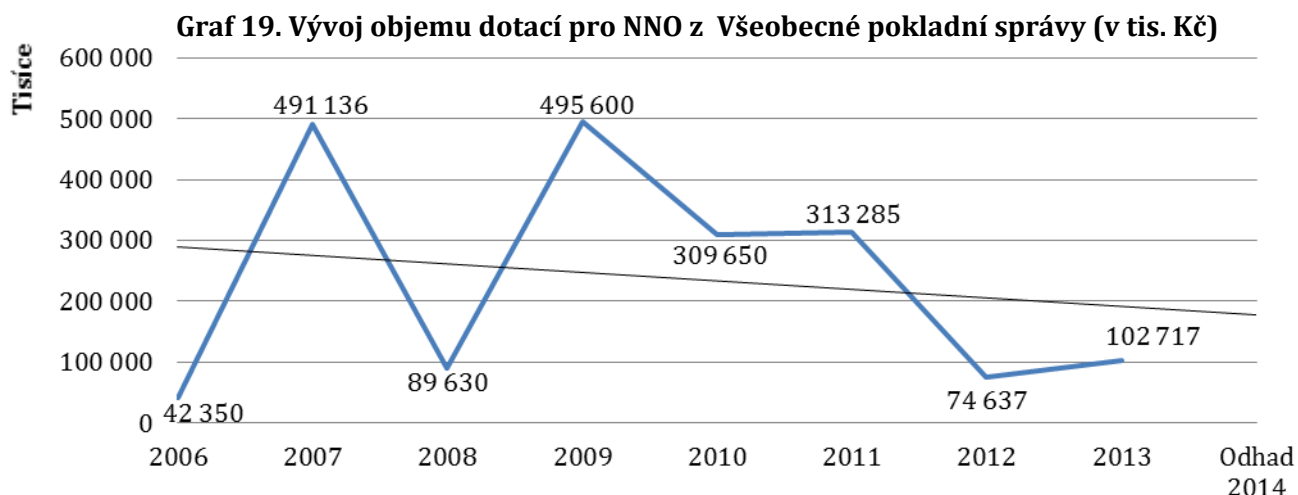


Zdroj: Rozbor 2006, 2007, 2008, 2009, 2010, 2011, 2012, databáze a odhad kapitol státního rozpočtu, upraveno

Graf 18. Vývoj objemu dotací pro NNO z Akademie věd České republiky (v tis. Kč)



Zdroj: Rozbor 2006, 2007, 2008, 2009, 2010, 2011, 2012, databáze a odhad kapitol státního rozpočtu, upraveno



Zdroj: Rozbor 2006, 2007, 2008, 2009, 2010, 2011, 2012, databáze a odhad kapitol státního rozpočtu, upraveno

Tabulka 2. Srovnání předběžných údajů o dotacích z kapitol státního rozpočtu a skutečná výše dotací poskytnutá NNO za rok 2013 a předběžné údaje za rok 2014 (v mil. Kč)

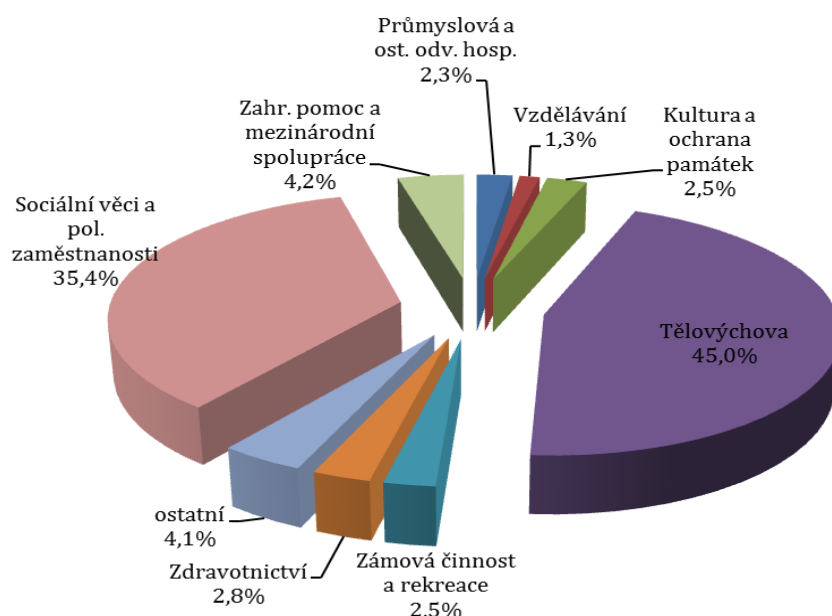
kapitola státního rozpočtu	součet dotací pro rok 2013 - předběžné údaje z Rozboru 2012*		2013 skutečnost	součet dotací pro rok 2014 - předběžné údaje*	
	2013	Omezení		2014	Omezení
304 Úřad vlády	127,8 mil. Kč		125,3 mil. Kč	110,8 mil. Kč	
306 Ministerstvo zahraničních věcí	224,0 mil. Kč	včetně České rozv. agentury	255,9 mil. Kč	249,0 mil. Kč	včetně České rozv. agentury
307 Ministerstvo obrany	13,3 mil. Kč		11,9 mil. Kč	19,1 mil. Kč	
313 Ministerstvo práce a sociálních věcí	2 483,1 mil. Kč		2 465,7 mil. Kč	2 653,8 mil. Kč	
314 Ministerstvo vnitra	63,2 mil. Kč		62,1 mil. Kč	58,2 mil. Kč	
315 Ministerstvo životního prostředí	9,0 mil. Kč	pouze HO SDP	19,4 mil. Kč	45,0 mil. Kč	pouze HO SDP
317 Ministerstvo pro místní rozvoj	128,0 mil. Kč		161,5 mil. Kč	144,0 mil. Kč	
322 Ministerstvo průmyslu a obchodu	53,0 mil. Kč		60,4 mil. Kč	95,0 mil. Kč	
327 Ministerstvo dopravy	6,8 mil. Kč		7,1 mil. Kč	6,4 mil. Kč	
329 Ministerstvo zemědělství	63,5 mil. Kč		63,1 mil. Kč	64,2 mil. Kč	
333 Ministerstvo školství, ml. a tělových.	3 198,7 mil. Kč		3 379 mil. Kč	3 107,3 mil. Kč	
334 Ministerstvo kultury	186,5 mil. Kč		177,8 mil. Kč	269,1 mil. Kč	
335 Ministerstvo zdravotnictví	82,9 mil. Kč		81,6 mil. Kč	81,6 mil. Kč	
336 Ministerstvo spravedlnosti	4,6 mil. Kč		4,5 mil. Kč	21 mil. Kč	

*Předpokládaný objem dotací nelze očistit o nesprávně evidované dotace a o církevní právnické osoby, které nejsou účelovými zařízeními

Zdroj: Rozbor 2012, databáze a odhad kapitol státního rozpočtu, upraveno

- Největší objem dotací poskytnutých NNO ze státního rozpočtu v roce 2013 směřoval do „Tělovýchovy“ a „Sociálních věcí a politiky zaměstnanosti“.

Graf 20. Podíl dotací poskytnutých NNO ze státního rozpočtu dle podpořeného odvětví



Zdroj: Databáze kapitol státního rozpočtu, upraveno

- K významnému nárůstu (o více než 15 %) oproti roku 2012 došlo v oblastech „Zahraniční pomoc a mezinárodní spolupráce“, „Právní ochrana“, „Zemědělství, lesní hospodářství“, „Výzkum a vývoj“ a „Tělovýchova“. K významnému poklesu (o více než 15 %) došlo v případě Ochrany životního prostředí.

Tabulka 3. Vývoj objemu dotací poskytnutých NNO ze státního rozpočtu v letech 2009 až 2013 dle odvětví (v tis. Kč)

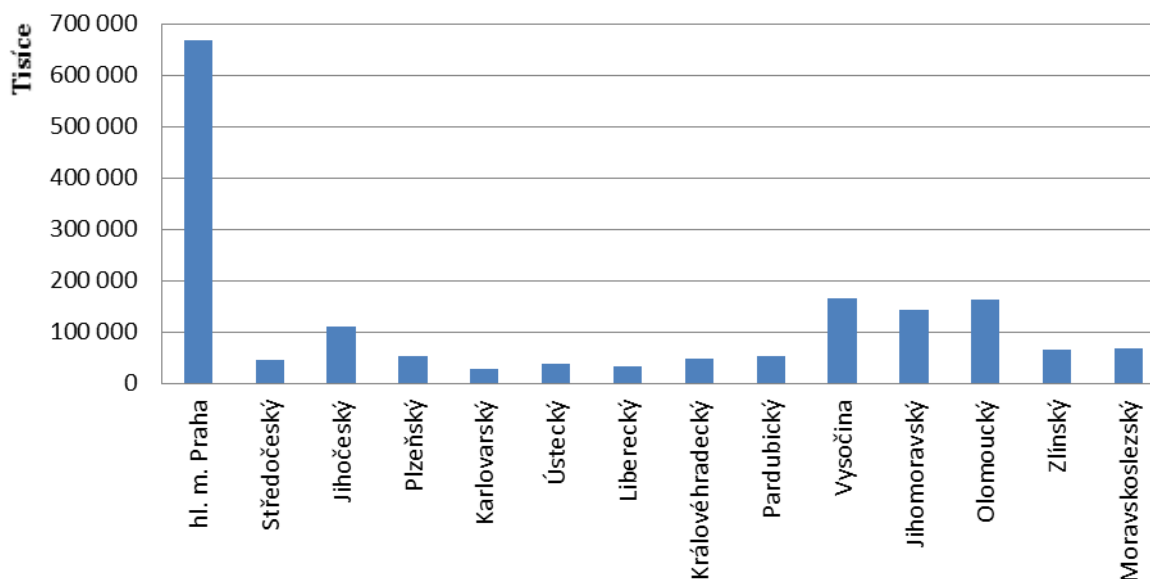
Odvětví	Součet dotací				
	2009	2010	2011	2012	2013
Zemědělství, lesní hospodářství	53 800	44 550	47 781	46 748	57 460
Průmyslová a ostatní odvětví hospodářství	186 745	159 427	155 406	171 392	158 406
Vzdělávání a školské služby	65 635	22 154	59 713	92 916	89 020
Kultura a ochrana památek	241 350	215 369	249 150	183 523	178 369
Tělovýchova	1 404 668	1 908 042	2 140 382	2 741 754	3 157 520
Zájmová činnost a rekreace	183 343	186 499	188 532	182 950	174 413
Zdravotnictví	295 253	204 971	166 135	171 908	196 197
Bydlení, komunální služby a územní rozvoj	18 530	10 362	16 528	15 386	15 476
Ochrana životního prostředí	104 717	38 640	40 694	23 179	19 367
Výzkum a vývoj	128 240	58043	67 101	43 361	82 360
Sociální věci a politika zaměstnanosti	2 628 893	2 586 517	2 209 405	2 612 951	2 480 861
Civil. připravenost na krizové stavy, bezpečnost a v. pořádek	38 636	38 819	29 811	26 046	25 124
Právní ochrana	1 881	1350	1994	2 111	4 466
Požární ochrana a IZS	21 850	21 840	13 000	13 000	13 000
Zahraniční pomoc a mezinárodní spolupráce	171 299	175 887	268 715	244 606	291 959
Státní moc, státní správa a územní samospráva	79 597	60 881	51 931	38 663	4 392
Finanční operace a ostatní činnosti	76 650	33 250	34 550	69 737	62 717
Celkem	5 701 087	5 766 601	5 740 827	6 680 231	7 011 107

Zdroj: Rozbor 2009, 2010, 2011, 2012 a databáze kapitol státního rozpočtu, upraveno

3. Dotace poskytnuté NNO z rozpočtů krajů a hl. m. Prahy

- V roce 2013 bylo NNO z rozpočtů krajů a hl. m. Prahy poskytnuto 11 681 dotací ve výši 1 684,5 mil. Kč.
- Oproti předchozímu roku došlo k nominálnímu zvýšení objemu poskytnutých dotací z rozpočtů krajů a hl. m. Prahy o 11 %.
- Pouze rozpočet hl. m. Prahy a rozpočty Olomouckého kraje, Jihomoravského kraje, Kraje Vysočina a Jihočeského kraje přesáhly hranici 100 000 tis. Kč.

Graf 21. Objem dotací z rozpočtu krajů a hl. m. Prahy poskytnutých NNO (v tis. Kč)



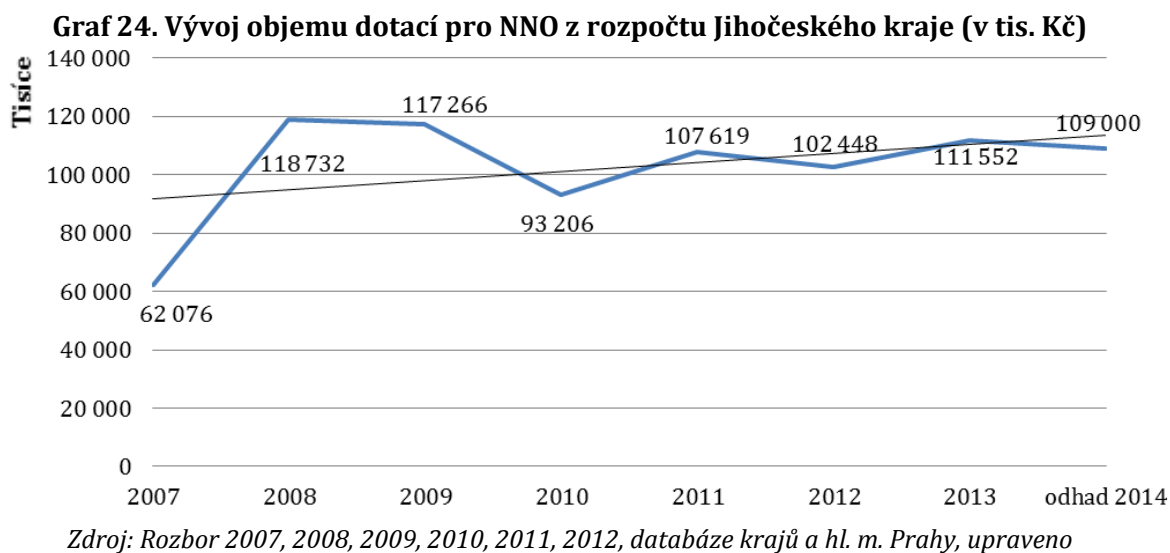
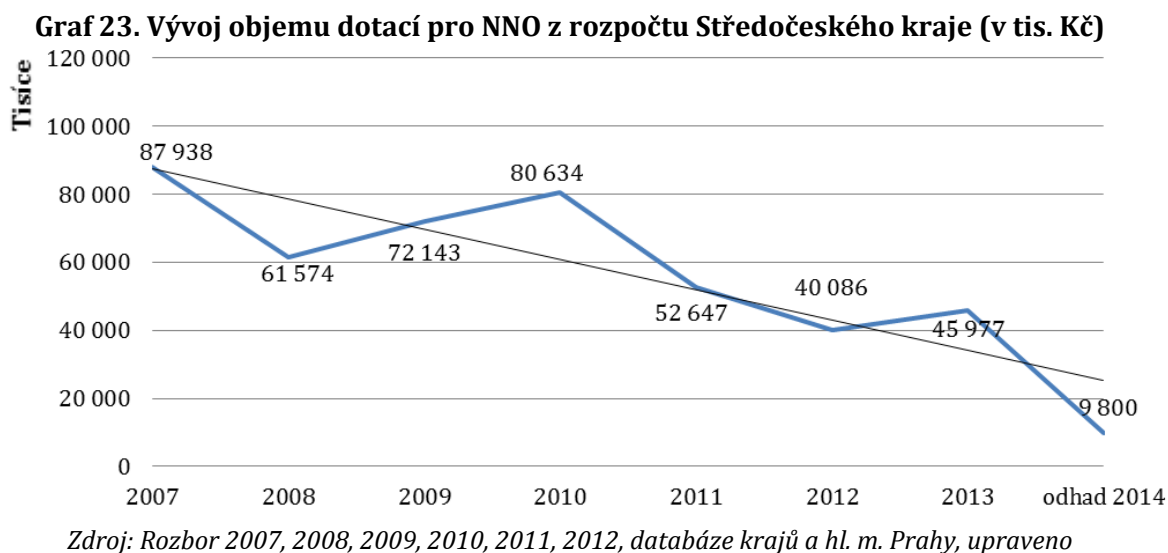
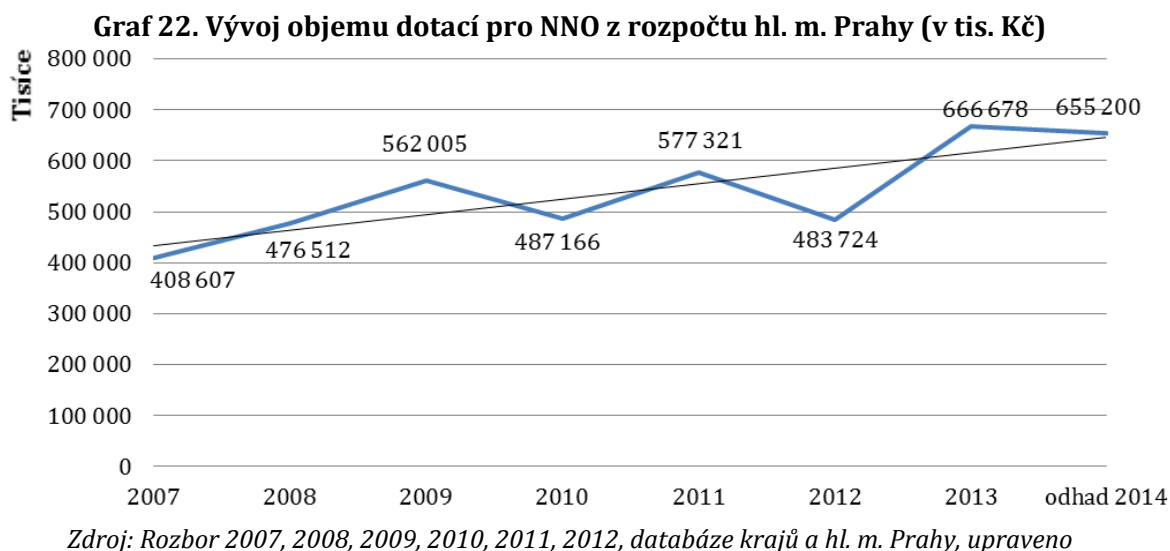
Zdroj: Databáze krajů a hl. m. Prahy, upraveno

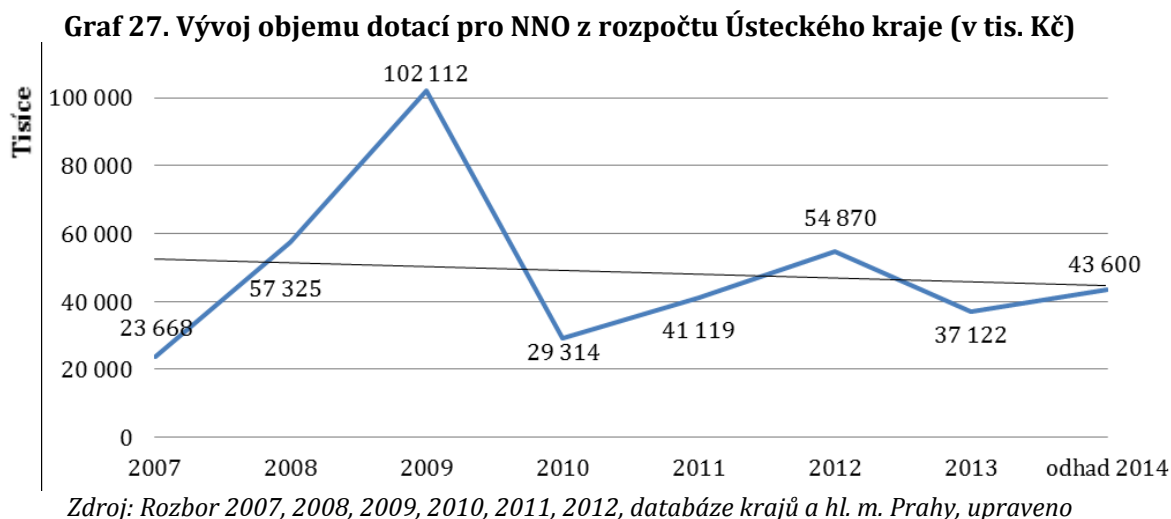
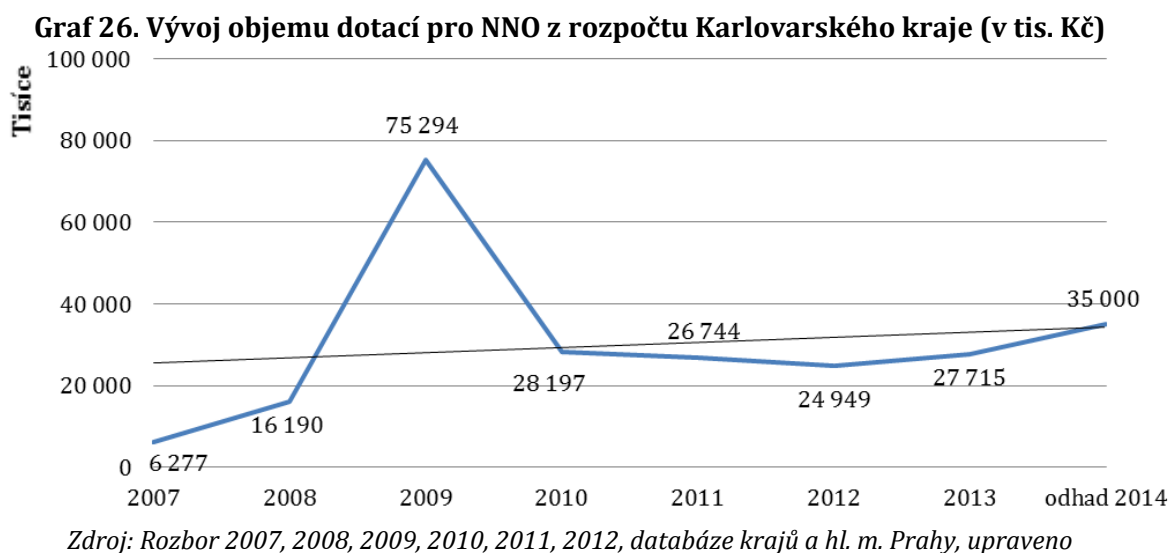
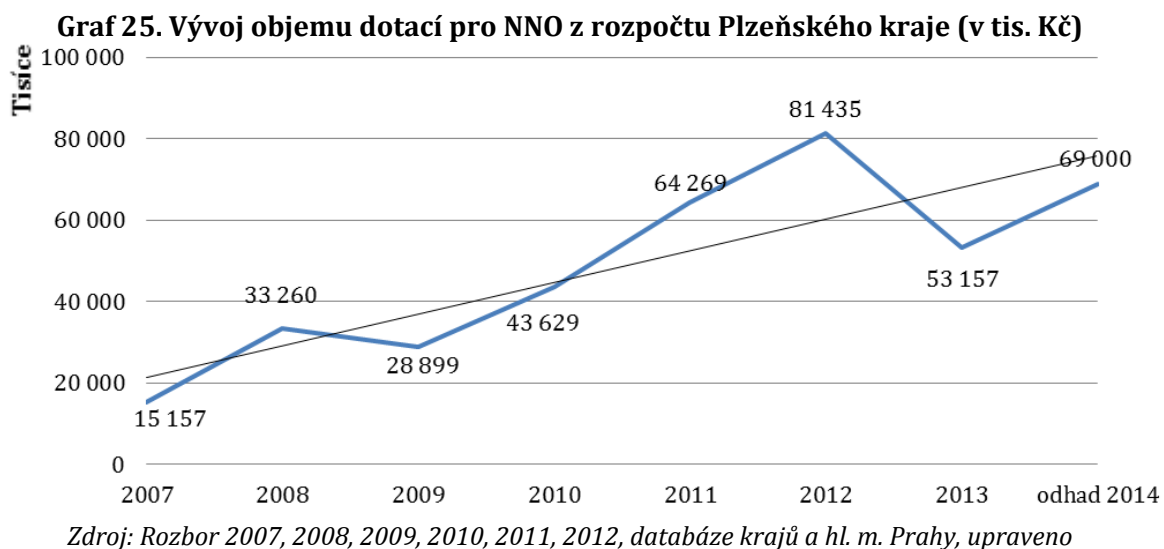
- K významnému nárůstu (o více jak 15 %) oproti roku 2012 došlo u rozpočtu Moravskoslezského kraje, Kraje Vysočina, u rozpočtu hl. m. Prahy a Středočeského kraje a k významnému poklesu u Plzeňského kraje, Ústeckého kraje a Libereckého kraje.

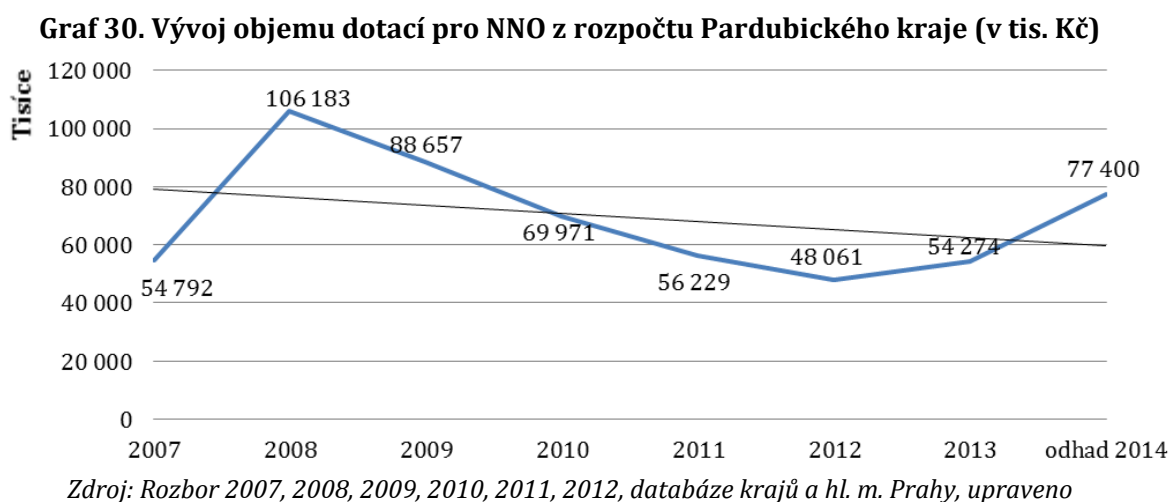
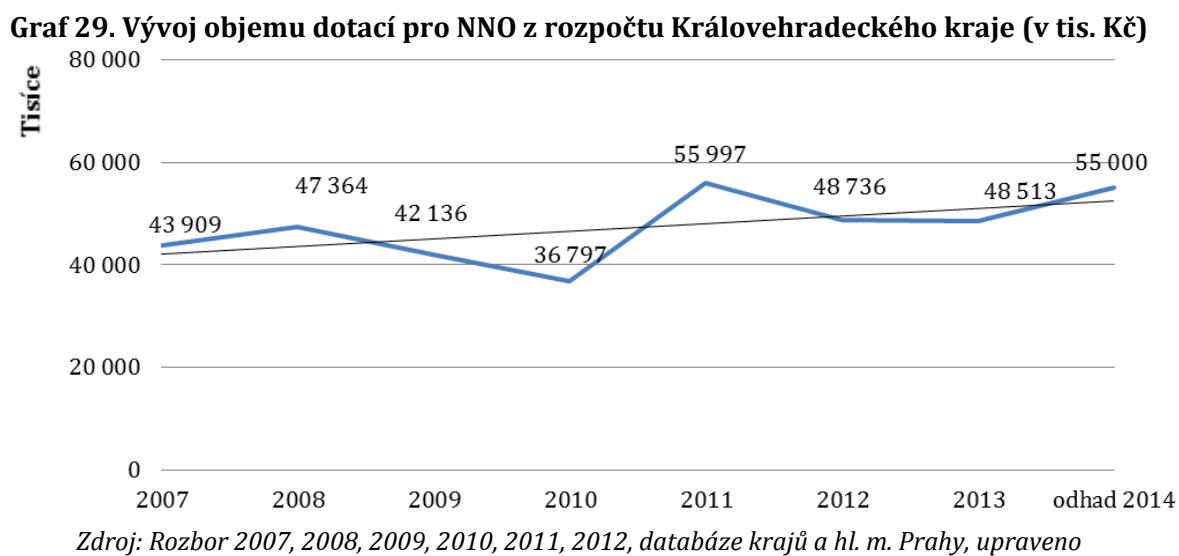
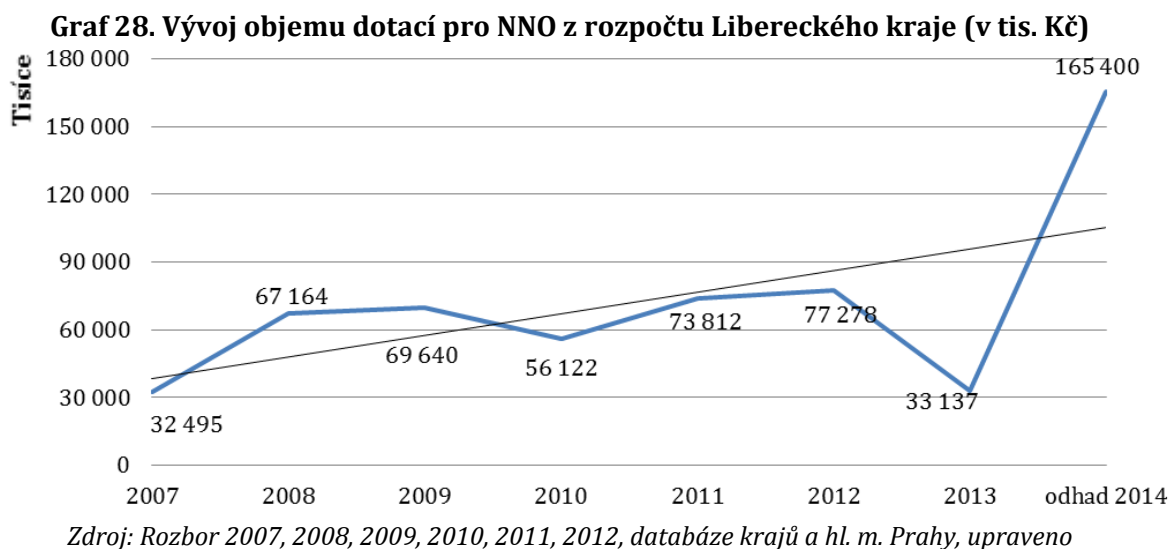
Tabulka 4. Vývoj objemu dotací poskytnutých NNO z rozpočtu krajů a hl. m. Prahy v letech 2007 až 2013 dle rozpočtu (v tis. Kč)

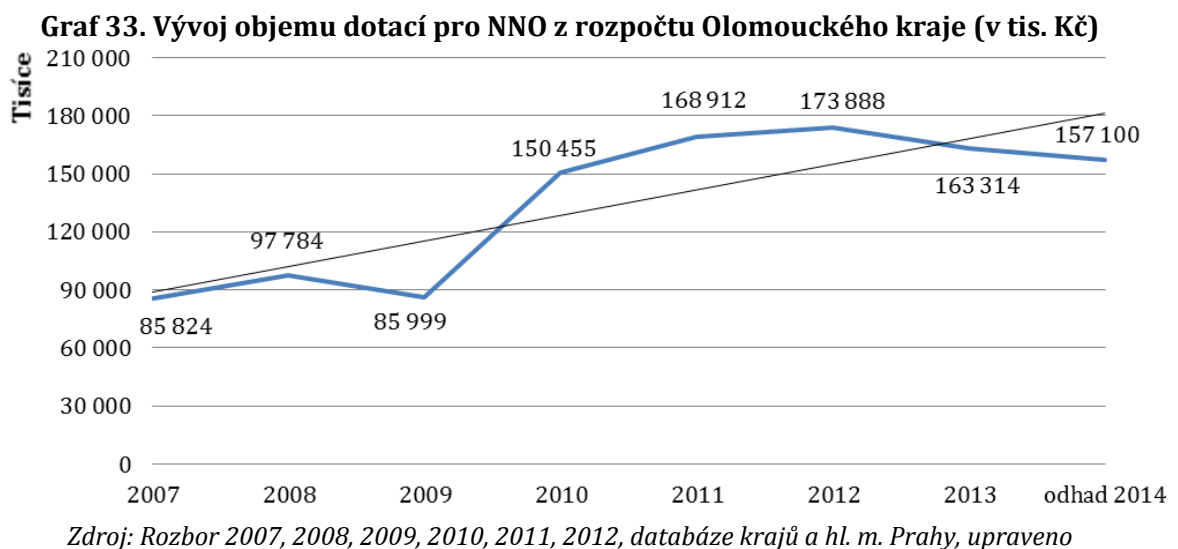
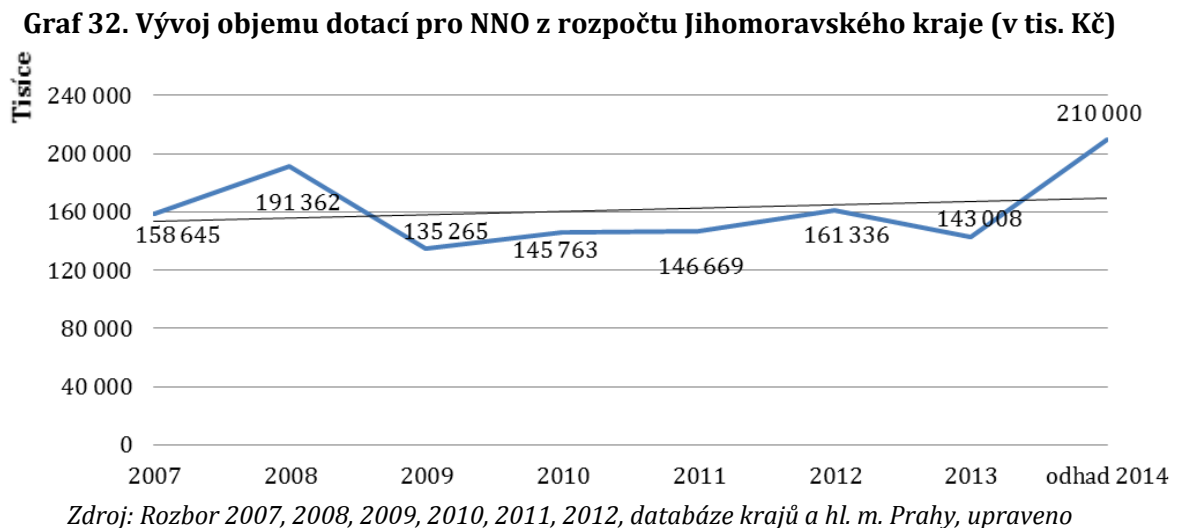
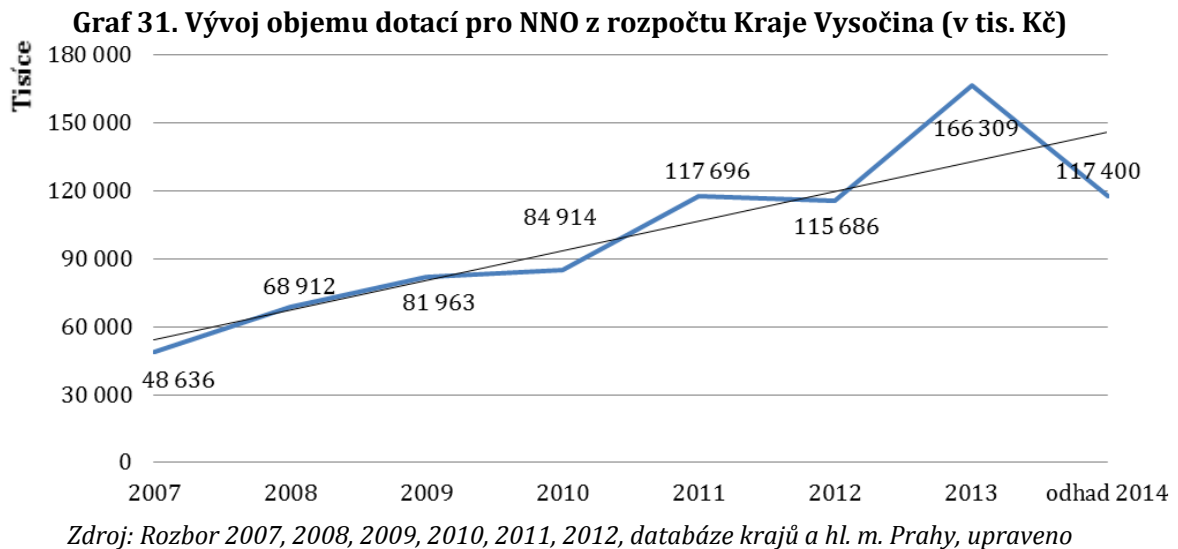
Rozpočet	Součet dotací						
	2007	2008	2009	2010	2011	2012	2013
CZ010 hl. m. Praha	408 607	476 512	562 005	487 166	577 321	483 724	666 678
CZ020 Středočeský kraj	87 938	61 574	72 143	80 634	52 647	40 086	45 977
CZ031 Jihočeský kraj	62 076	118 732	117 266	93 206	107 619	102 448	111 552
CZ032 Plzeňský kraj	15 157	33 260	28 899	43 629	64 269	81 435	53 157
CZ041 Karlovarský kraj	6 277	16 190	75 294	28 197	26 744	24 949	27 715
CZ042 Ústecký kraj	23 668	57 325	102 112	29 314	41 119	54 870	37 122
CZ051 Liberecký kraj	32 495	67 164	69 640	56 122	73 812	77 278	33 137
CZ052 Královéhradecký kraj	43 909	47 364	42 136	36 797	55 997	48 736	48 513
CZ053 Pardubický kraj	54 792	106 183	88 657	69 971	56 229	48 061	54 274
CZ063 Kraj Vysočina	48 636	68 912	81 963	84 914	117 696	115 686	166 309
CZ064 Jihomoravský kraj	158 645	191 362	135 265	145 763	146 669	161 336	143 008
CZ071 Olomoucký kraj	85 824	97 784	85 999	150 455	168 912	173 888	163 314
CZ072 Zlínský kraj	61 291	63 951	59 214	62 585	68 059	61 936	64 545
CZ080 Moravskoslezský kraj	45 460	76 615	57 266	49 775	54 975	48 749	69 237
Celkem	1 134 775	1 482 927	1 577 857	1 418 528	1 612 069	1 523 182	1 684 538

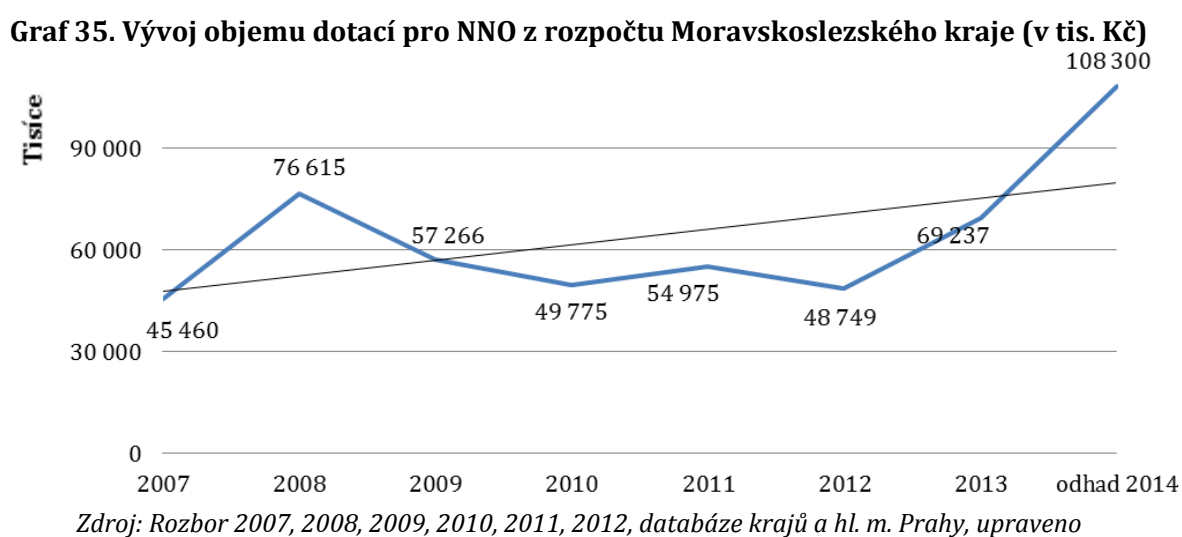
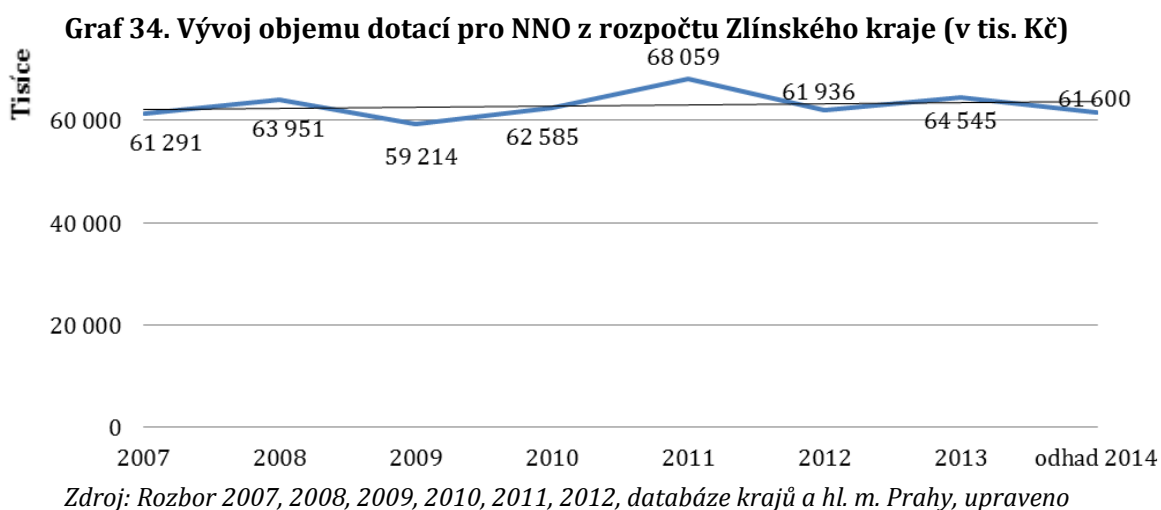
Zdroj: Rozbor 2007, 2008, 2009, 2010, 2011, 2012, databáze krajů a hl. m. Prahy, upraveno











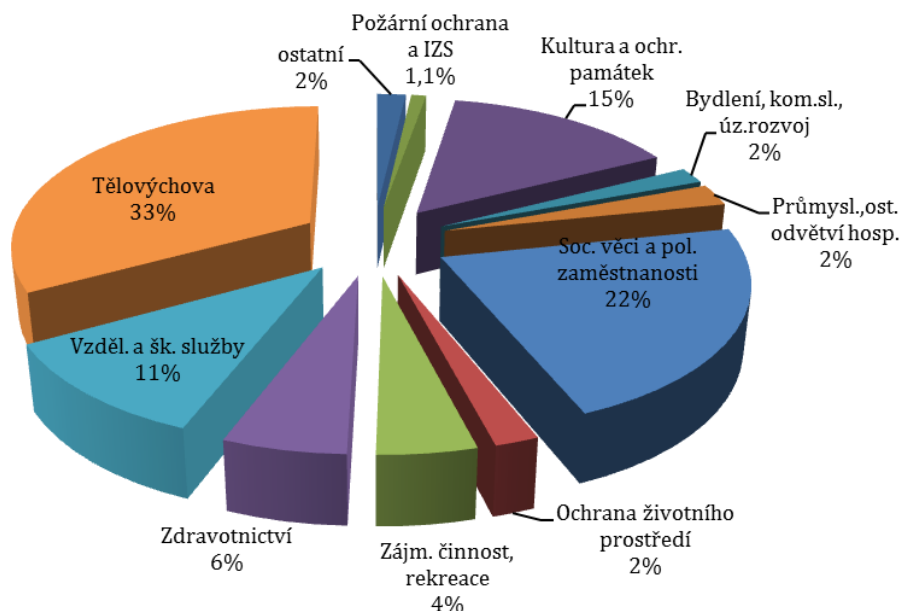
Tabulka 5. Srovnání předběžných údajů o dotacích z rozpočtů krajů a hl. m. Prahy a skutečná výše dotací poskytnutá NNO za rok 2013 a předběžné údaje za rok 2014 (v tis. Kč)

Rozpočet	Součet dotací pro rok 2013 - předběžné údaje z Rozboru 2012		2013 Skutečnost	Součet dotací pro rok 2014 - předběžné údaje*	
	2013	Omezení		2014	Omezení
Hl. m. Praha	746,9 mil. Kč		666,7 mil. Kč	655,2 mil. Kč	
Středočeský kraj	7,1 mil. Kč	skutečnost -1. pol. 2013	46,0 mil. Kč	9,8 mil. Kč	skutečnost -1. pol. 2014
Jihočeský kraj	92,3 mil. Kč		111,6 mil. Kč	109,0 mil. Kč	
Plzeňský kraj	76,5 mil. Kč	průměr z uvedeného rozpětí	53,2 mil. Kč	69 mil. Kč	průměr z uvedeného rozpětí
Karlovarský kraj	30,9 mil. Kč		27,7 mil. Kč	35 mil. Kč	
Ústecký kraj	36,5 mil. Kč		37,1 mil. Kč	43,6 mil. Kč	
Liberecký kraj	145,7 mil. Kč		33,1 mil. Kč	165,4 mil. Kč	
Královéhradecký kraj	60,0 mil. Kč		48,5 mil. Kč	55,0 mil. Kč	
Pardubický kraj	69,2 mil. Kč		54,3 mil. Kč	77,4 mil. Kč	
Kraj Vysočina	140,5 mil. Kč		166,3 mil. Kč	117,4 mil. Kč	
Jihomoravský kraj	210,9 mil. Kč		143 mil. Kč	210,0 mil. Kč	
Olomoucký kraj	116,1 mil. Kč		163,3 mil. Kč	157,1 mil. Kč	
Zlínský kraj	60,3 mil. Kč		64,5 mil. Kč	61,6 mil. Kč	
Moravskoslezský kraj	119,3 mil. Kč		69,2 mil. Kč	108,3 mil. Kč	

*Předpokládaný objem dotací nelze očistit o nesprávně evidované dotace a o církevní právnické osoby, které nejsou účelovými zařízeními
Zdroj: Rozbor 2012, databáze a odhad krajů a hl. m. Prahy, upraveno

- Největší objem dotací poskytnutých NNO z rozpočtů krajů a hl. m. Prahy v roce 2013 směřoval do „Tělovýchovy“, „Sociálních věcí a politiky zaměstnanosti“ a „Kultury a ochrany památek“.

Graf 36. Podíl dotací poskytnutých NNO z rozpočtů krajů a hl. m. Prahy dle podpořeného odvětví



Zdroj: Databáze krajů a hl. m. Prahy, upraveno

- K významnému poklesu (o více než 15 %) oproti roku 2012 došlo v případě oblastí „Výzkum a vývoj“, „Kultura a ochrana památek“, „Zemědělství, lesní hospodářství“, „Státní moc, státní správa a územní samospráva“ a „Finanční operace a ostatní činnosti“.

Tabulka 6. Vývoj objemu dotací poskytnutých NNO v letech 2009 až 2013 dle odvětví (v tis. Kč)

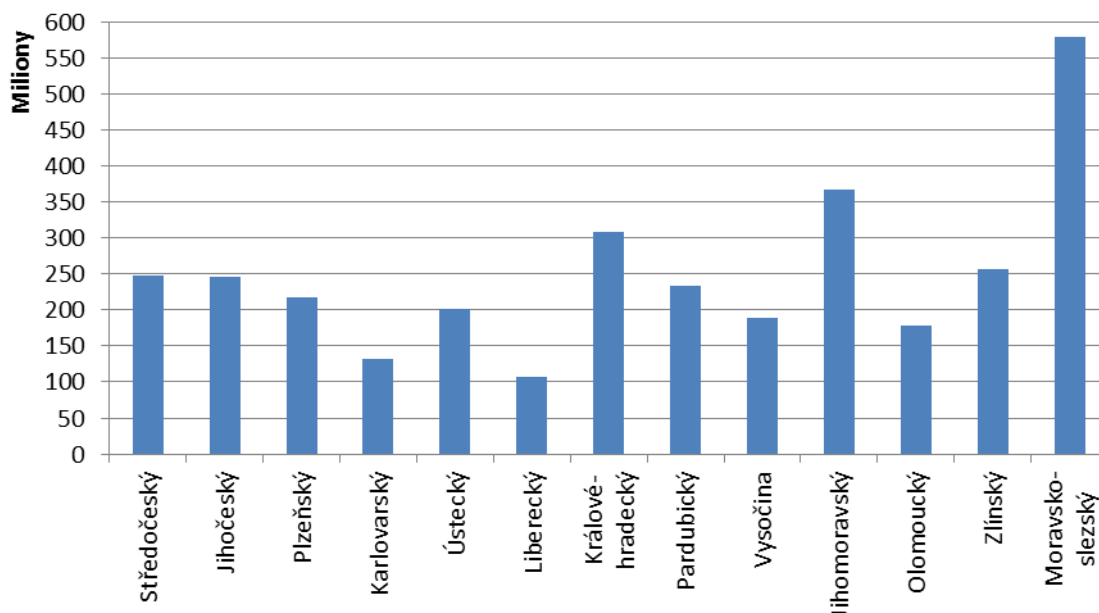
Odvětví	Součet dotací				
	2009	2010	2011	2012	2013
Zemědělství, lesní hospodářství	10 773	11 753	10 259	10 011	8 468
Průmyslová a ostatní odvětví hospodářství	31 983	34 870	42 899	35 128	41 371
Vzdělávání a školské služby	124 811	172 293	177 814	182 193	186 154
Kultura a ochrana památek	281 421	282 337	335 974	293 068	248 295
Tělovýchova	385 650	319 507	393 346	375 999	556 545
Zájmová činnost a rekreace	127 278	90 058	85 062	82 750	75 223
Zdravotnictví	111 492	94 765	93 647	97 311	93 465
Bydlení, komunální služby a územní rozvoj	42 622	23 218	25 898	22 937	30 677
Ochrana životního prostředí	28 658	45 365	32 786	24 810	33 417
Výzkum a vývoj			200	70	
Sociální věci a politika zaměstnanosti	398 534	305 556	366 634	353 554	372 715
Civilní připravenost na krizové stavy, bezpečnost a veřejný pořádek	7 136	4 805	7 229	8 090	7 646
Požární ochrana a IZS	12 528	16 971	19 712	17 311	15 964
Zahraniční pomoc a mezinárodní spolupráce	716	1 880	1 073	826	1 196
Státní moc, státní správa a územní samospráva	6 647	7 734	11 546	8 846	5 126
Finanční operace a ostatní činnosti	7 609	7 416	7 992	10 278	8 275
Celkem	1 577 857	1 418 528	1 612 069	1 523 182	1 684 538

Zdroj: Rozbor 2009, 2010, 2011 a 2012 a databáze krajů a hl. m. Prahy, upraveno

4. Dotace poskytnuté NNO z rozpočtů obcí (mimo rozpočet hl. m. Prahy)

- V roce 2013 poskytly obce (mimo hl. m. Prahy) dotace NNO ve výši 3 263,5 mil. Kč.

Graf 37. Objem dotací z obecních rozpočtů (mimo rozpočtu hl. m. Prahy) dle kraje (v mil. Kč)



Zdroj: MONITOR

- Oproti předchozímu roku došlo k nominálnímu zvýšení objemu poskytnutých dotací z obecních rozpočtů (mimo rozpočet hl. m. Prahy) o 13 %.

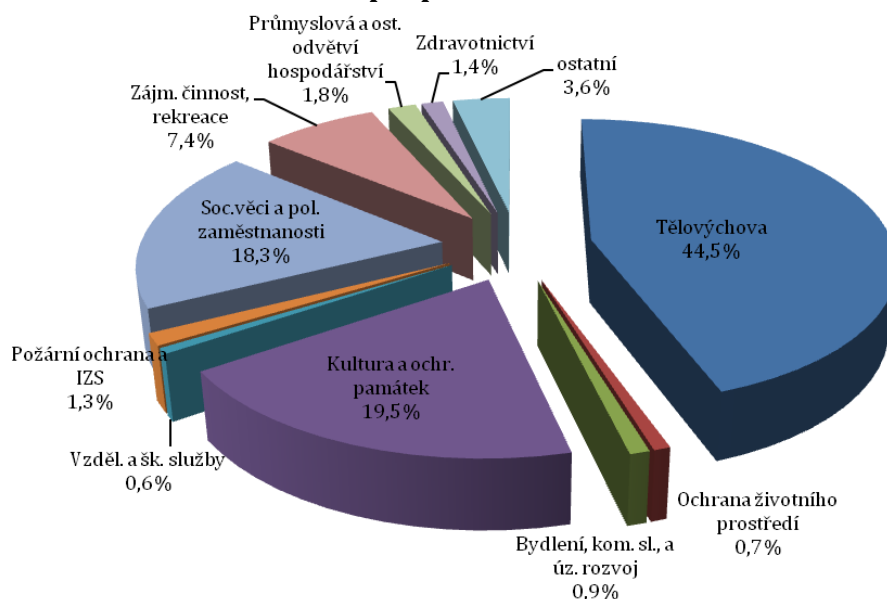
Tabulka 7. Vývoj objemu dotací poskytnutých NNO z jednotlivých obecních rozpočtů (mimo rozpočtu hl. m. Prahy) v letech 2009 a 2013 (v tis. Kč)

Obecní rozpočty mimo hl. m. Prahy (dle NUTS III)	Součet dotací				
	2009	2010	2011	2012	2013
CZ020 Středočeský kraj	182 833	203 739	226 312	213 861	248 088
CZ031 Jihočeský kraj	185 817	166 600	206 479	195 431	245 817
CZ032 Plzeňský kraj	174 253	139 175	180 631	199 319	217 905
CZ041 Karlovarský kraj	111 166	96 496	105 262	116 797	132 436
CZ042 Ústecký kraj	201 419	169 620	167 078	174 834	201 014
CZ051 Liberecký kraj	88 435	91 397	77 906	108 119	107 823
CZ052 Královéhradecký kraj	294 972	292 389	294 730	290 943	308 001
CZ053 Pardubický kraj	113 790	118 697	145 298	181 006	233 394
CZ063 Kraj Vysočina	138 403	144 789	162 696	167 511	189 180
CZ064 Jihomoravský kraj	338 429	342 526	332 316	338 886	366 426
CZ071 Olomoucký kraj	150 210	126 178	139 050	171 343	178 050
CZ072 Zlínský kraj	237 849	232 082	232 689	218 701	257 034
CZ080 Moravskoslezský kraj	454 841	454 982	456 897	512 395	578 317
Celkem	2 672 417	2 578 671	2 727 343	2 889 148	3 263 485

Zdroj: Rozbor 2009, 2010, 2011, 2012, ÚFIS a MONITOR

- Výrazný nárůst (více než 15 %) oproti roku 2012 byl zaznamenán u obecních rozpočtů v Středočeském kraji, Jihočeském kraji, Ústeckém, Pardubickém a Zlínském kraji.
- Nejvíce byla podpořena oblast „Tělovýchova“, „Kultura a ochrana památek“ a „Sociální věci a politika zaměstnanosti“.

Graf 38. Podíl dotací poskytnutých NNO z rozpočtů obcí mimo rozpočet hl. m. Prahy dle podpořeného odvětví



Zdroj: MONITOR

- K výraznému nárůstu (o více než 15 %) oproti roku 2012 došlo v oblasti „Zemědělství, lesní hospodářství“, „Bydlení, komunální služby a územní rozvoj“, „Ochrana životního prostředí“, „Výzkum a vývoj“, „Civilní připravenost“, „Požární ochrana“, „Státní moc, státní správa a územní samospráva“ a „Finanční operace a ostatní“. K výraznému poklesu oproti roku 2012 došlo v oblasti „Zahraníční pomoc a mezinárodní spolupráce“.

Tabulka 8. Vývoj objemu dotací poskytnutých NNO z obecních rozpočtů (mimo rozpočtu hl. m. Prahy) v letech 2009 a 2013 dle podpořeného odvětví (v tis. Kč)

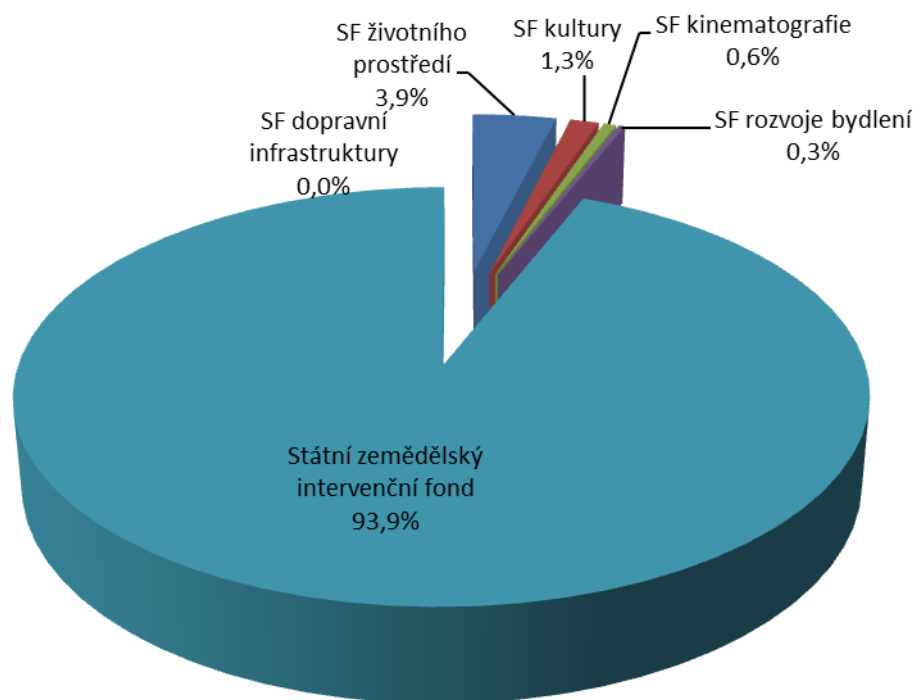
Odvětví	Součet dotací				
	2009	2010	2011	2012	2013
Zemědělství, lesní hospodářství	5 594	4 869	5 942	5 485	8 142
Průmyslová a ostatní odvětví hospodářství	47 182	46 139	62 867	57 128	57 162
Vzdělávání a školské služby	19 861	18 480	24 421	20 787	20 944
Kultura a ochrana památek	546 129	518 703	528 794	569 456	634 846
Tělovýchova	1 141 472	1 115 633	1 139 752	1 269 500	1 452 865
Zájimová činnost a rekreace	156 687	140 978	181 678	220 110	240 126
Zdravotnictví	61 606	56 141	69 191	45 550	44 606
Bydlení, komunální služby a územní rozvoj	22 613	33 245	49 263	14 560	29 227
Ochrana životního prostředí	16 110	16 614	17 210	19 648	24 457
Výzkum a vývoj	5 328	4 268	4 028	3 963	4 818
Sociální věci a politika zaměstnanosti	521 188	479 628	515 459	551 616	598 172
Civilní připravenost na krizové stavy, bezpečnost a veřejný pořádek	3 560	3 603	3 459	3 395	5 951
Právní ochrana	45	110	106	35	40
Požární ochrana a IZS	21 508	21 397	32 773	30 674	43 871
Zahraníční pomoc a mezinárodní spolupráce	2 951	3 677	3 034	2 636	1 048
Státní moc, státní správa a územní samospráva	49 301	53 729	52 076	42 053	49 161
Finanční operace a ostatní činnosti	51 281	61 456	37 289	32 552	48 048
Celkem	2 672 417	2 578 671	2 727 343	2 889 148	3 263 485

Zdroj: Rozbor 2009, 2010, 2011, 2012, ÚFIS a MONITOR

5. Dotace poskytnuté NNO ze státních fondů

- Z mimorozpočtových státních fondů byly v roce 2013 poskytnuty NNO dotace ve výši 775,3 mil. Kč.
- Oproti předchozímu roku došlo k nominálnímu zvýšení objemu poskytnutých dotací ze státních fondů o 14 %.
- Nejvíce finančních prostředků poskytl Státní zemědělský intervenční fond.

Graf 39. Objem dotací ze státních fondů dle jednotlivých fondů v roce 2013 (v mil. Kč)



Zdroj: MONITOR

Tabulka 9. Vývoj objemu dotací poskytnutých NNO ze státních fondů v letech 2009 a 2013 dle rozpočtu (v tis. Kč)

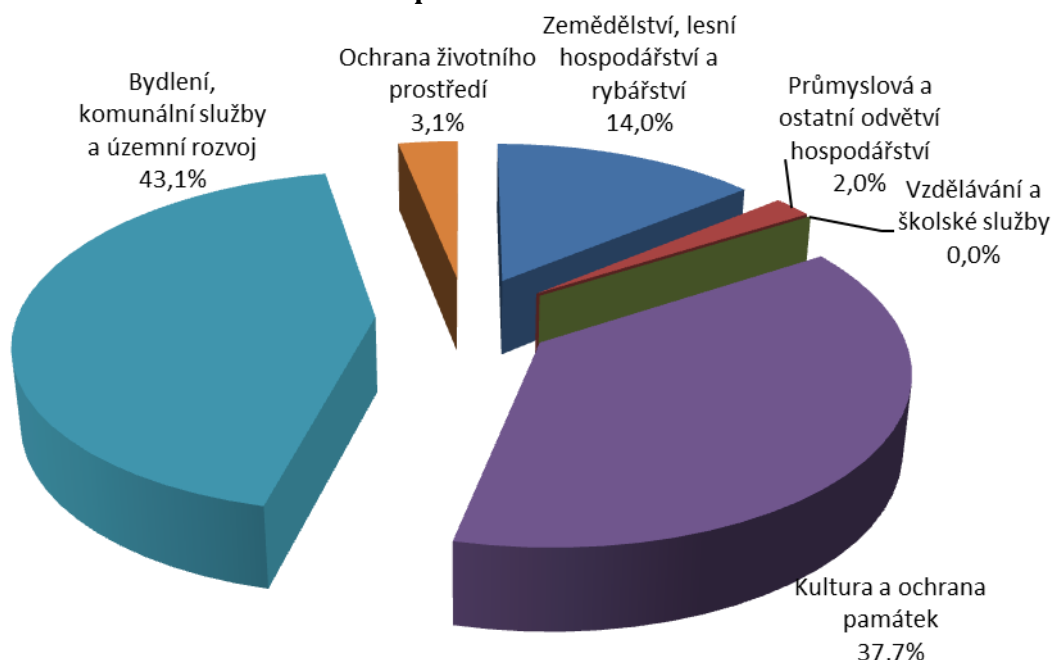
Rozpočet	Součet dotací				
	2009	2010	2011	2012	2013
Státní fond životního prostředí	40 728	72 903	90 707	47 118	29 895
Státní fond kultury				12 150	10 245
Státní fond kinematografie	11 930	18 120	13 177	15 204	4 537
Státní fond rozvoje bydlení	326	389	1 332	294	2 393
Státní zemědělský intervenční fond	172 281	482 579	676 519	603 200	728 213
Státní fond dopravní infrastruktury					
Celkem	225 265	573 991	781 735	677 965	775 284

Zdroj: Rozbor 2009, 2010, 2011, 2012 ÚFIS a MONITOR

- K výraznému růstu (o více než 15 %) oproti roku 2012 došlo u Státního fondu rozvoje bydlení a u Státního zemědělského intervenčního fondu.
- K výraznému poklesu (o více než 15 %) oproti roku 2012 došlo u Státního fondu kinematografie, u Státního fondu životního prostředí a Státního fondu kultury.

- Ze státních fondů plynulo nejvíce finančních prostředků na „Bydlení, komunální služby a územní rozvoj“, „Kulturu a ochranu památek“ a „Zemědělství, lesní hospodářství a rybnářství“.

Graf 40. Podíl dotací poskytnutých NNO dle podpořeného odvětví ze státních fondů pro rok 2013



Zdroj: MONITOR

- K výraznému růstu (o více než 15 %) oproti roku 2012 došlo v oblasti „Zemědělství, lesní hospodářství a rybnářství“, „Kultura a ochrana památek“ a k výraznému poklesu (o více než 15%) u „Bydlení, komunální služby a územní rozvoj“ a „Ochrana životního prostředí“.

Tabulka 10. Vývoj objemu dotací poskytnutých NNO ze státních fondů v letech 2009 a 2013 dle podpořeného odvětví (v tis. Kč)

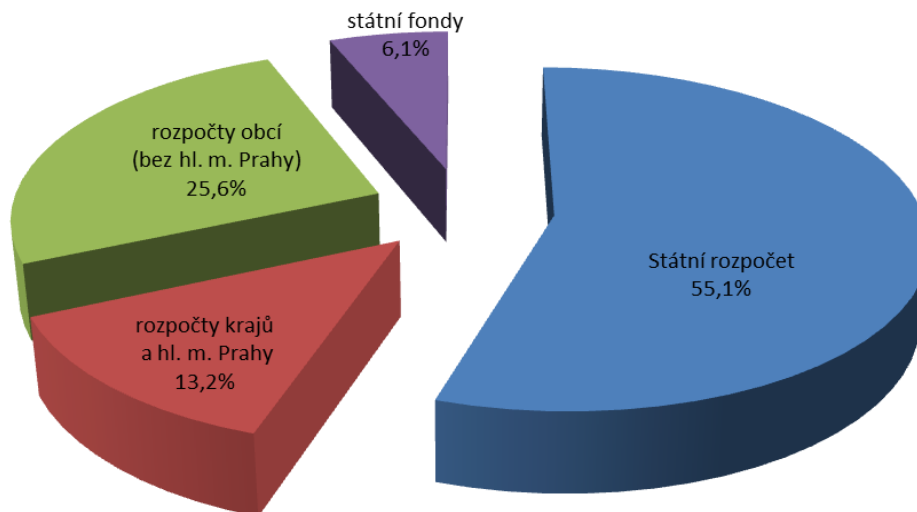
Odvětví	Součet dotací				
	2009	2010	2011	2012	2013
Zemědělství, lesní hospodářství a rybnářství	15 536	46 762	82 867	64 337	108 511
Průmyslová a ostatní odvětví hospodářství	4 244	8 315	8 000	17 346	15 824
Vzdělávání a školské služby	12 443	19 752	9 930	4 283	
Kultura a ochrana památek	46 362	156 697	134 668	142 816	292 264
Bydlení, komunální služby a územní rozvoj	109 477	270 917	460 361	404 213	334 362
Ochrana životního prostředí	37 203	71 548	85 908	44 971	24 323
Celkem	225 265	573 991	781 735	677 965	775 284

Zdroj: Rozbor 2009, 2010, 2011, 2012, ÚFIS a MONITOR

6. Souhrnné údaje o dotacích poskytnutých NNO z veřejných rozpočtů

- Nejvíce dotací pro NNO z veřejných rozpočtů a státních fondů šlo v roce 2013 ze státního rozpočtu.

Graf 41. Srovnání celkové výše dotací poskytnutých NNO z jednotlivých úrovní veřejných rozpočtů a státních fondů



Zdroj: Databáze kapitol státního rozpočtu, databáze krajů a hl. m. Prahy a MONITOR, upraveno

- Oproti předchozímu roku došlo k nominálnímu růstu objemu poskytnutých dotací z veřejných rozpočtů a státních fondů o 8,2 %.

Tabulka 11. Vývoj objemu dotací poskytnutých NNO z jednotlivých veřejných rozpočtů a státních fondů v letech 2009 a 2013 dle úrovně rozpočtu (v tis. Kč)

Rozpočet	Součet dotací				
	2009	2010	2011	2012	2013
státní rozpočet	5 701 087	5 766 600	5 740 827	6 680 231	7 011 107
rozpočty krajů a hl. m. Prahy	1 577 857	1 418 528	1 612 069	1 523 182	1 684 538
rozpočty obcí (bez hl. m. Prahy)	2 672 417	2 578 671	2 727 343	2 889 148	3 263 485
státní fondy	225 265	573 991	781 735	677 965	775 284
Celkem	10 176 626	10 337 790	10 861 974	11 770 526	12 734 414

Zdroj: Rozbor 2009 až 2012, databáze kapitol státního rozpočtu, databáze krajů a hl. m. Prahy a MONITOR, upraveno

- K výraznému růstu (v tomto případě o více než 100 %) oproti roku 2012 došlo v oblasti „Právní ochrana“ díky Ministerstvu spravedlnosti a „Výzkum a vývoj“ díky Ministerstvu průmyslu a obchodu.

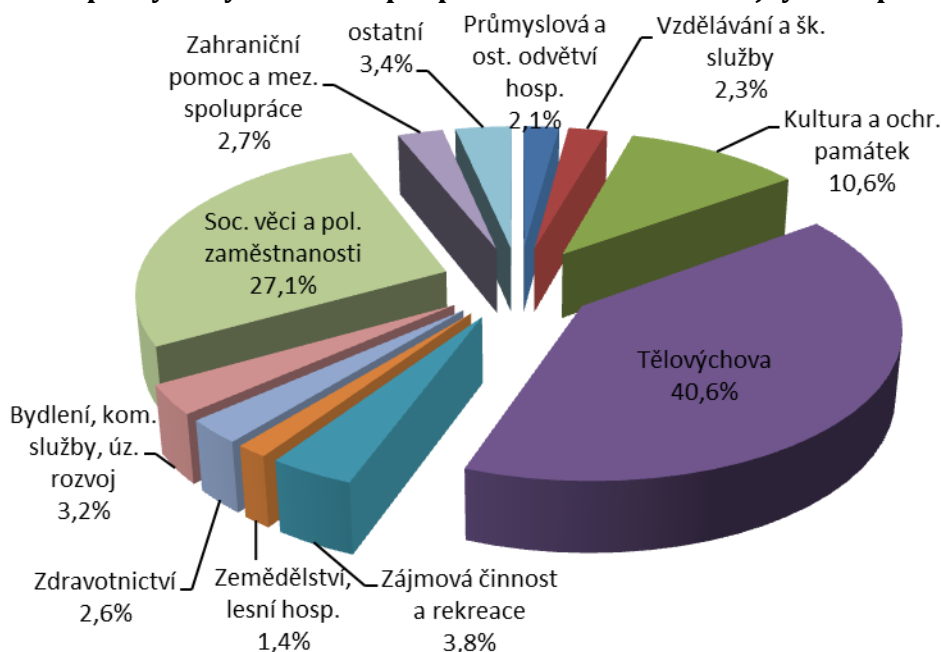
Tabulka 12. Výše dotací poskytnutých NNO z jednotlivých úrovní veřejných rozpočtů a státních fondů dle odvětví (v tis. Kč) a jejich podíl (v %)

Odvětví	součet dotací za rok 2013	Podíl			
		státní rozpočet	rozpočty krajů vč. rozpočtu hl. m. Prahy	rozpočty obcí (mimo hl. m. Prahy)	státní fondy
Zemědělství, lesní hospodářství	182 582	31,5%	4,6%	4,5%	59,4%
Průmyslová a ostatní odvětví hospodářství	272 764	58,1%	15,2%	21,0%	5,8%
Vzdělávání a školské služby	296 118	30,1%	62,9%	7,1%	
Kultura a ochrana památek	1 353 773	13,2%	18,3%	46,9%	21,6%
Tělovýchova	5 166 930	61,1%	10,8%	28,1%	
Zájimová činnost a rekreace	489 762	35,6%	15,4%	49,0%	
Zdravotnictví	334 268	58,7%	28,0%	13,3%	
Bydlení, komunální služby a územní rozvoj	409 742	3,8%	7,5%	7,1%	81,6%
Ochrana životního prostředí	101 564	19,1%	32,9%	24,1%	23,9%
Výzkum a vývoj	87 178	94,5%	0,0%	5,5%	
Sociální věci a politika zaměstnanosti	3 451 748	71,9%	10,8%	17,3%	
Civilní připravenost na krizové stavy, bezpečnost a veřejný pořádek	38 721	64,9%	19,7%	15,4%	
Právní ochrana	4 506	99,1%	0,0%	0,9%	
Požární ochrana a IZS	72 836	17,8%	21,9%	60,2%	
Zahraníční pomoc a mezinárodní spolupráce	346 246	84,3%	1,5%	14,2%	
Státní moc, státní správa a územní samospráva	6 636	66,2%	18,0%	15,8%	
Finanční operace a ostatní činnosti	119 040	52,7%	7,0%	40,4%	
Celkem	12 734 414	54,9%	13,2%	25,6%	6,1%

Zdroj: Databáze kapitol státního rozpočtu, databáze krajů a hl. m. Prahy a MONITOR, upraveno

- Státní rozpočet se dominantně podílel na financování mnoha oblastí včetně odvětví „Právní ochrana“, „Výzkum a vývoj“, „Zahraníční pomoc a mezinárodní spolupráce“, „Sociální věci a politika zaměstnanosti“ a „Tělovýchova“. „Vzdělávání a školské služby“ byly dominantně financovány z krajských rozpočtů včetně hl. m. Prahy a „Požární ochrana a IZS“ z obecních rozpočtů (mimo rozpočet hl. m. Prahy). Státní fondy se dominantně podílely na financování „Bydlení, komunální služby a územní rozvoj“.

Graf 42. Podíl dotací poskytnutých NNO dle podpořeného odvětví z veřejných rozpočtů a státních fondů



Zdroj: Databáze kapitol státního rozpočtu, databáze krajů a hl. m. Prahy a MONITOR, upraveno